



Volontari 2016

In questa sezione è possibile prendere visione dei dati inerenti ai volontari di SCN.
I dati sono aggiornati al 31 dicembre 2016.

Posti di volontario messi a bando

Il numero dei **posti di volontario messi a bando dal 2001 al 2016 è di 417.271 giovani**.
Si precisa che nell'anno 2012 non è stato pubblicato alcun bando di selezione.

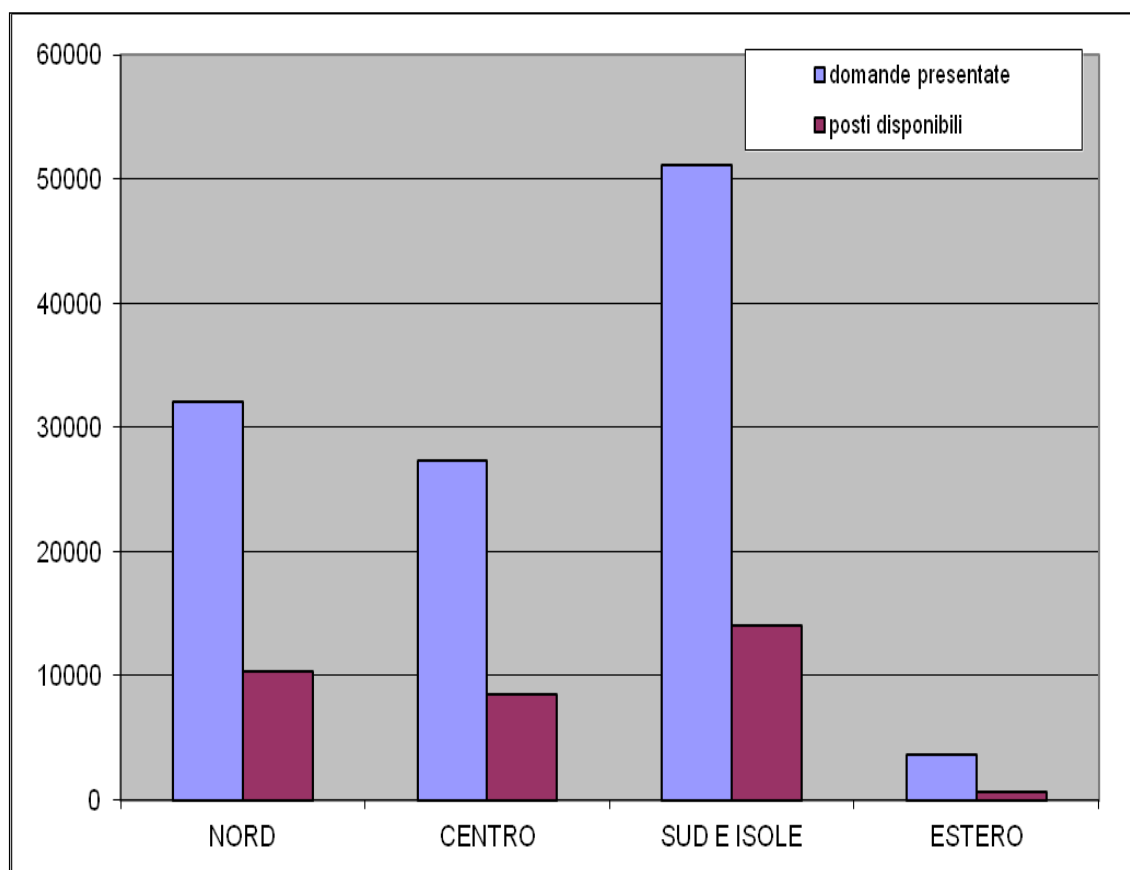
Dettaglio annuale dei posti di volontario messi a disposizione per singoli bandi di SCN.

Anno	Posti messi a bando	Totale
2001	396	396
2002	1° bando ordinario 1.095	
	2° bando ordinario 3.412	
	3° bando ordinario 821	
	4° bando ordinario 8.147	
	5° bando ordinario 2.604	16.079
2003	1° bando ordinario 10.929	
	1° bando straord. 39	
	2° bando ordinario 18.845	
	3° bando ordinario 6.084	35.897
2004	1° bando ordinario 275	
	2° bando ordinario 14.284	14.559
2005	1° bando straord. 866	
	2° bando straord. 867	
	1° bando ordinario 36.138	
	3° bando straord. 1.145	
	4° bando straord. 535	39.551
2006	1° bando straord. 793	
	2° bando straord. 428	
	1° bando ordinario 45.248	
	3° bando straord. 972	
	2° bando ordinario 8.082	
	4° bando straord. 1.596	57.119
2007	1° bando ordinario 38.922	
	2° bando ordinario 10.357	
	bando Napoli-Prov. 1.994	51.273
2008	1° bando ordinario 34.104	
	1° bando straord. 1.736	35.840
2009	1° bando ordinario 27.145	
	1° bando straord. 469	
	bando Abruzzo 154	27.768
2010	1° bando ordinario 19.627	
	1°bando straord. 897	
	2° bando straord. 177	20.701
2011	1° bando ordinario 20.123	
	bando Albania 6	
	bando autofinanziato 28	20.157

2013	bando ordinario 15.466	
	1° bando straord. 457	
	2° bando straord. 350	
	3° bando straord. 100	16.373
2014	bando speciale autofinanziato 1.304	
	bando garanzia giovani 5.504	6.608
2015	bando speciale EXPO 140	
	bando garanzia giovani Molise 166	
	bando ordinario 31.018	
	bando speciale ciechi 823	
	bando speciale autofinanziati 150	
	bando regione Sicilia 12	
	bando garanzia giovani 2.938	35.247
2016	bando IVO4ALL 50	
	bando speciale (residui 2015) 3.116	
	bando grandi invalidi 68	
	bando ordinario 35.203	
	bando autofinanziato 1.050	
	bando garanzia giovani 110	
	bando Corpi Civili di Pace	39.703

Rapporto tra domande di Servizio civile nazionale e posti disponibili in bandi avviati nel 2016 suddivisi per aree geografiche

Al Sud, isole comprese, continua il trend degli anni precedenti riguardante il notevole numero delle domande presentate che raggiungono il 44,79% (ogni due domande una è presentata al Sud). Nelle altre tre aree geografiche: il Nord arriva al 28,08%, il Centro si attesta al 23,93% mentre l'Estero (3,20%) si conferma fanalino di coda



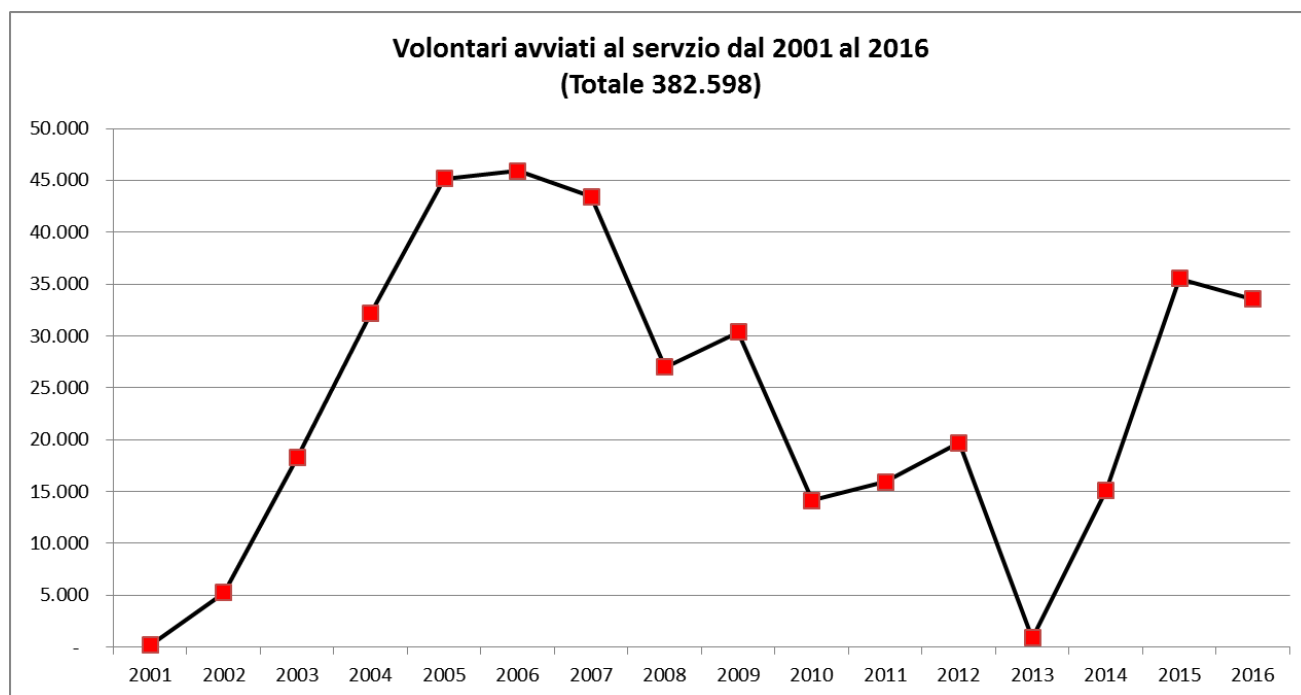
Numero di volontari avviati al Servizio

Il numero di volontari avviati al servizio dal 2001 al 2016 è di **382.598** giovani.

Dettaglio annuale dei volontari di SCN avviati al Servizio:

- Anno 2001 - 181
- Anno 2002 - 5.220
- Anno 2003 - 18.256
- Anno 2004 - 32.211
- Anno 2005 - 45.175
- Anno 2006 - 45.890
- Anno 2007 - 43.416
- Anno 2008 - 27.011
- Anno 2009 - 30.377
- Anno 2010 - 14.144
- Anno 2011 - 15.939
- Anno 2012 - 19.705
- Anno 2013 - 896
- Anno 2014 - 15.114
- Anno 2015 - 35.331
- Anno 2016 - 33.532

Nel corso del 2016, i volontari avviati al servizio civile nazionale sono stati 33.532, di cui 32.886 in Italia e 646 all'estero



VOLONTARI AVVIATI AL SCN IN ITALIA NELL'ANNO 2016

Volontari avviati al servizio civile nazionale nell'anno 2016 per sesso, regioni ed aree geografiche

Regioni e aree geografiche	Femmine		Maschi		TOTALE
	Volontari avviati	%	Volontari avviati	%	Volontari avviati
VALLE D'AOSTA	13	40,62	19	59,38	32
PP.AA. BOLZANO - TRENTO	99	64,29	55	35,71	154
FRIULI VENEZIA GIULIA	358	69,79	155	30,21	513
PIEMONTE	1.406	64,29	781	35,71	2.187
LOMBARDIA	2.032	67,60	974	32,40	3.006
LIGURIA	477	57,61	351	42,39	828
EMILA ROMAGNA	1.667	68,77	757	31,23	2.424
VENETO	848	71,62	336	28,38	1.184
TOTALE NORD	6.900	66,81	3.428	33,19	10.328
TOSCANA	1.668	58,59	1.179	41,41	2.847
LAZIO	1.830	62,76	1.086	37,24	2.916
MARCHE	634	62,16	386	37,84	1.020
UMBRIA	464	68,54	213	31,46	677
ABRUZZO	464	64,18	259	35,82	723
MOLISE	218	63,74	124	36,26	342
TOTALE CENTRO	5.278	61,91	3.247	38,09	8.525
CAMPANIA	2.491	58,21	1.788	41,79	4.279
BASILICATA	293	68,62	134	31,38	427
PUGLIA	1.540	69,94	662	30,06	2.202
CALABRIA	1.200	59,20	827	40,80	2.027
SARDEGNA	636	64,83	345	35,17	981
SICILIA	2.716	65,97	1.401	34,03	4.117
TOTALE SUD E ISOLE	8.876	63,25	5.157	36,75	14.033
TOTALE GENERALE	21.054	64,02	11.832	35,98	32.886

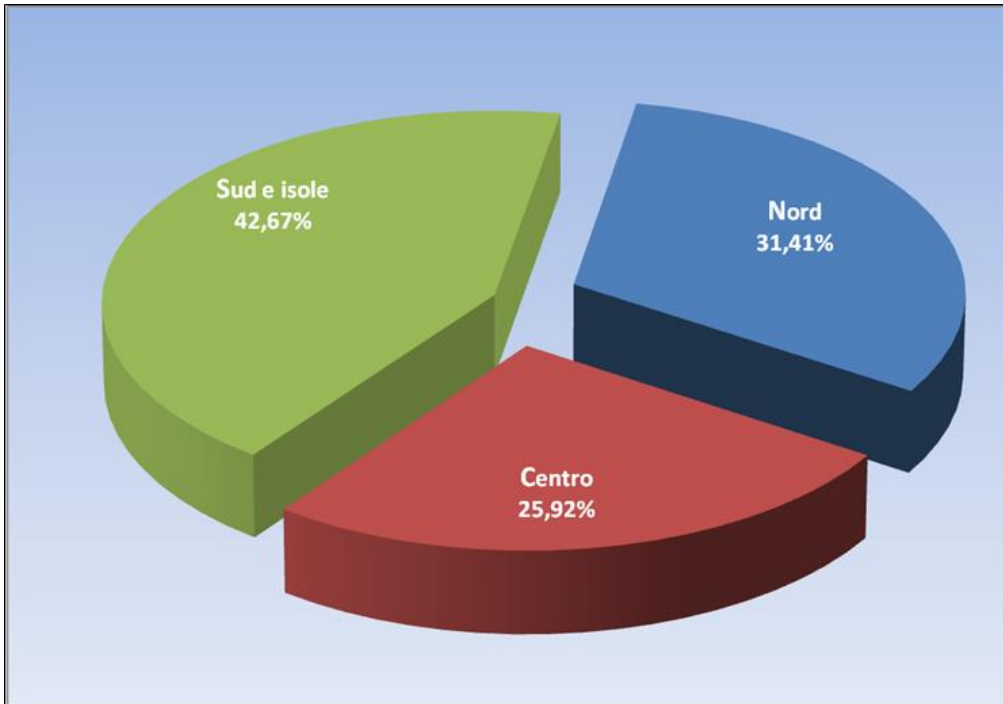
Dei 32.886 volontari avviati al servizio in Italia nell'anno 2016, il 64,02% pari a 21.054 unità appartiene al sesso femminile e il restante 35,98%, corrispondente a 11.832 unità appartiene al sesso maschile.

Il Sud si colloca davanti al Centro e al Nord per il numero dei volontari maschi avviati. L'analisi dei dati evidenzia una presenza di maschi al Centro e al Sud generalmente in linea con il dato nazionale (36,75%), mentre rimane leggermente distaccato il Nord con il 33,19%.

Il Nord si colloca, nell'ordine, davanti al Centro e al Sud per la percentuale di volontari femmine avviati (66,81% circa).

Tra le regioni è il Veneto ad avere la percentuale maggiore di volontari femmine avviati (71,62%) mentre è la Valle d'Aosta ad avere quella dei maschi (59,38%).

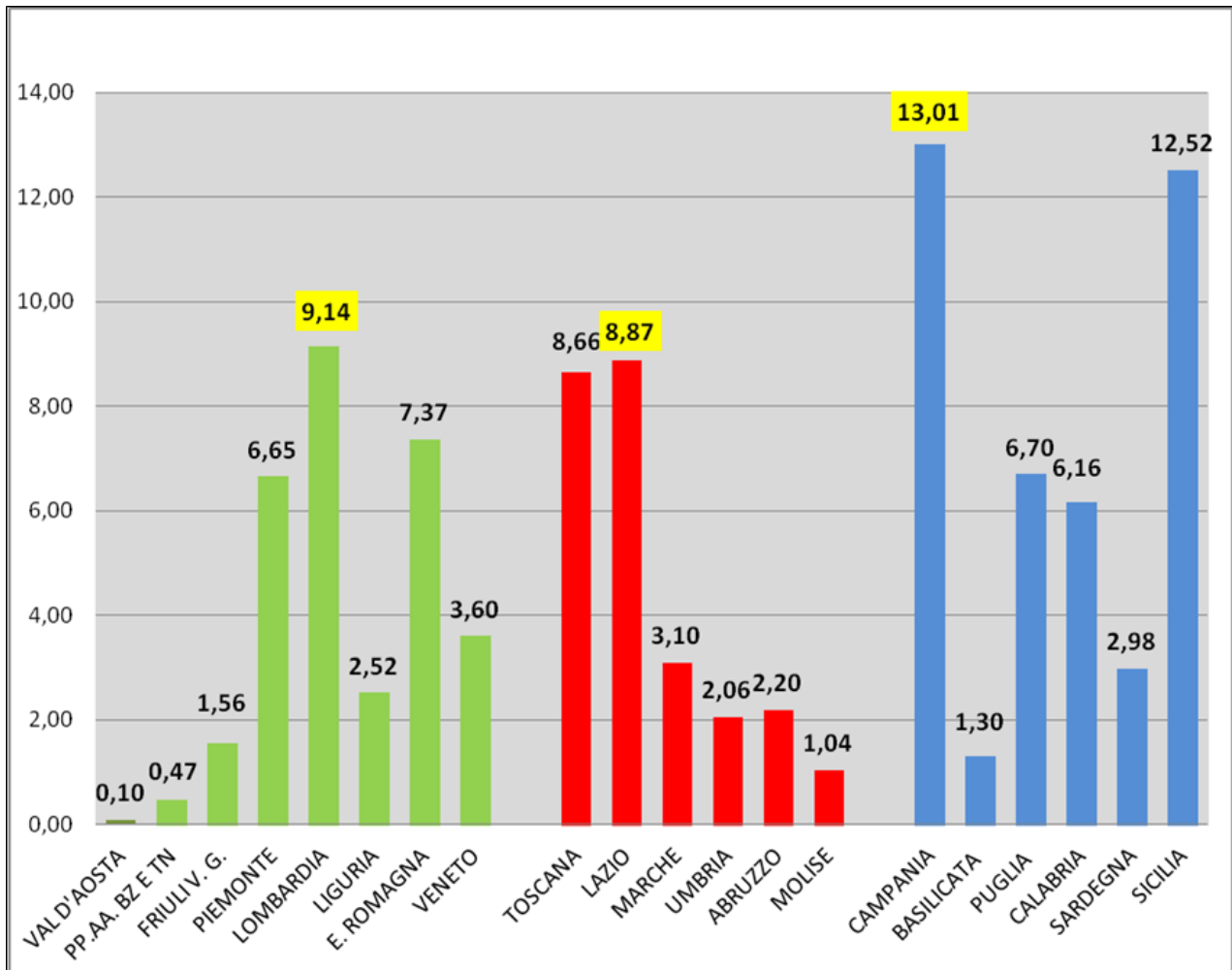
Volontari avviati in Italia nell'anno 2016 suddivisi per aree geografiche



Poco più della metà dei volontari avviati nell'anno 2016 (14.043) ha trovato collocazione nelle Regioni del Sud del Paese, isole comprese. La restante metà degli avviati al servizio è suddivisa tra il Nord con 10.328 volontari e il Centro con 5.525 volontari

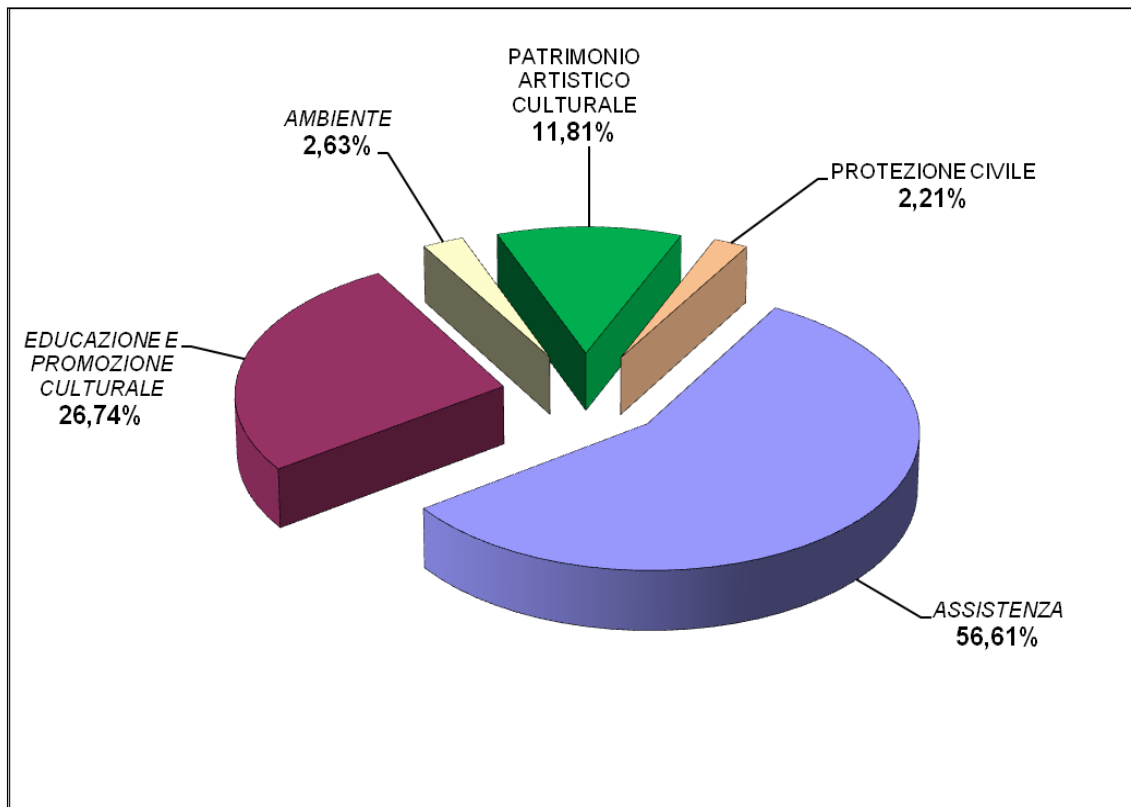
Volontari (in percentuale) avviati in Italia nell'anno 2016 suddivisi per Regioni

Spettano alla Campania (13,01%) e alla Sicilia (12,52%); i primi due posti per numero di volontari nel 2016. Risultati significativi, anche se con notevole margine, vengono ottenuti dalla Lombardia (9,14%), dal Lazio (8,87%) e dalla Toscana con il 8,66 punti percentuale.



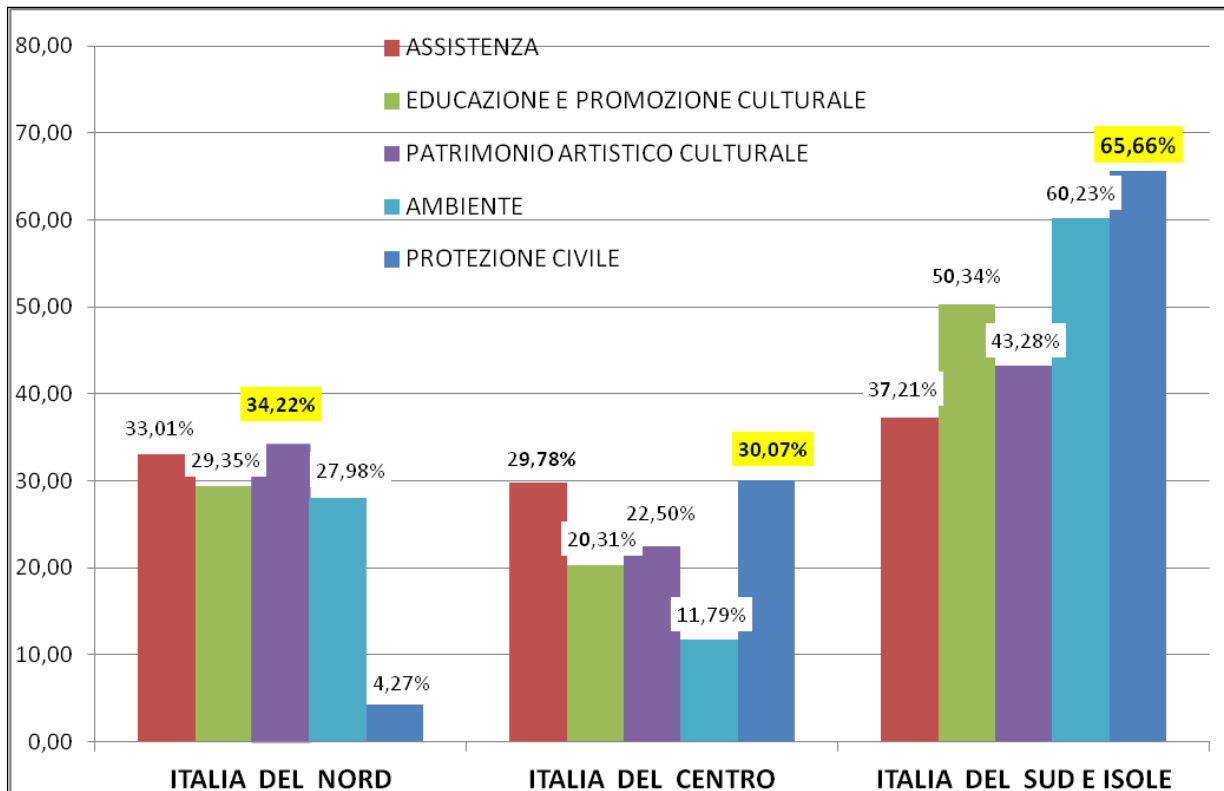
Ripartizione per settori d'impiego dei volontari avviati nel 2016

Dei 32.886 volontari avviati in Italia, più della metà (il 56,61%) è stato inserito nei progetti collocati nell'ambito dell'Assistenza; seguono a notevole distanza l'Educazione e Promozione Culturale con il 26,74% e il Patrimonio Artistico Culturale con l'11,81%. I settori dell'Ambiente e della Protezione Civile, rispettando la tradizione, non arrivano al 3%



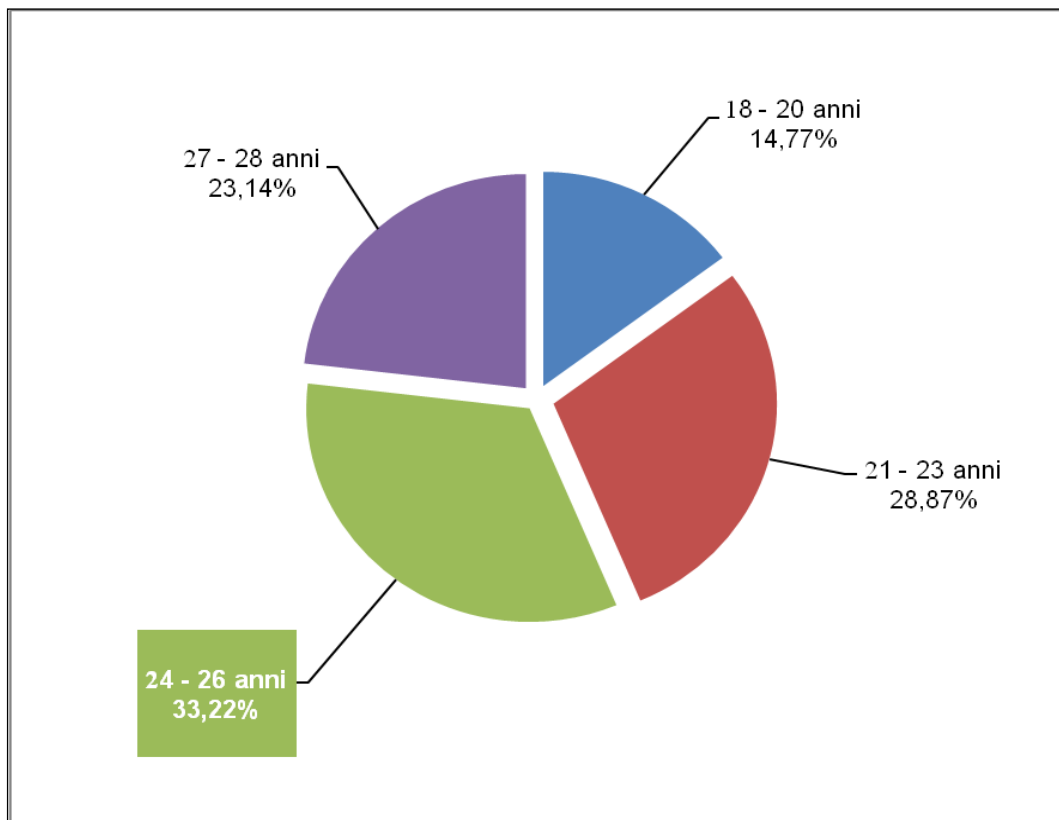
Volontari avviati in Italia nell'anno 2016 suddivisi per settori d'impiego e aree geografiche

Circa due volontari su tre avviati nei settori Ambiente (60,23%) e Protezione civile (65,66%) è collocato nel Sud (Isole comprese), nella quasi totalità nelle regioni Campania, Calabria e Sicilia. Le leadership delle tre aree geografiche sono nell'ordine: Patrimonio Artistico Culturale per il Nord con il 34,22%, Protezione Civile (65,66%) e l'Ambiente (60,23%) per il Sud, Protezione Civile (30,07%) per il Centro



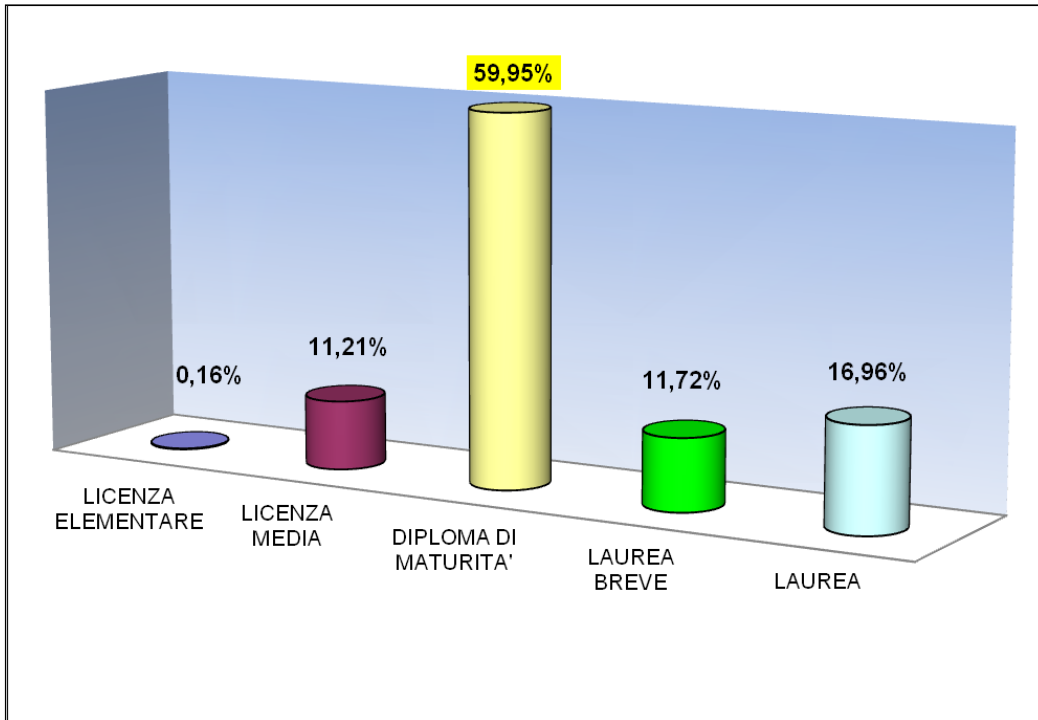
Ripartizione per classi di età dei volontari avviati nel 2016

La fascia di età con il numero maggiore di avviati risulta essere, come sempre, quella tra i 24 – 26 anni in cui ricadono il 33,22% circa dei volontari, seguono a distanza la classe 21 – 23 anni con il 28,87% e la classe 27 – 28 anni con il 23,14% (-2,48 rispetto al 2015); segue, ad una ragguardevole distanza la classe più giovane (18–20 anni) con il 14,77% ma con un significativo incremento rispetto al 2015 (+3,37%). Da notare che la fascia di età 24 – 26 anni ha fatto registrare all'incirca lo stesso dato del 2015 (+0,20%)



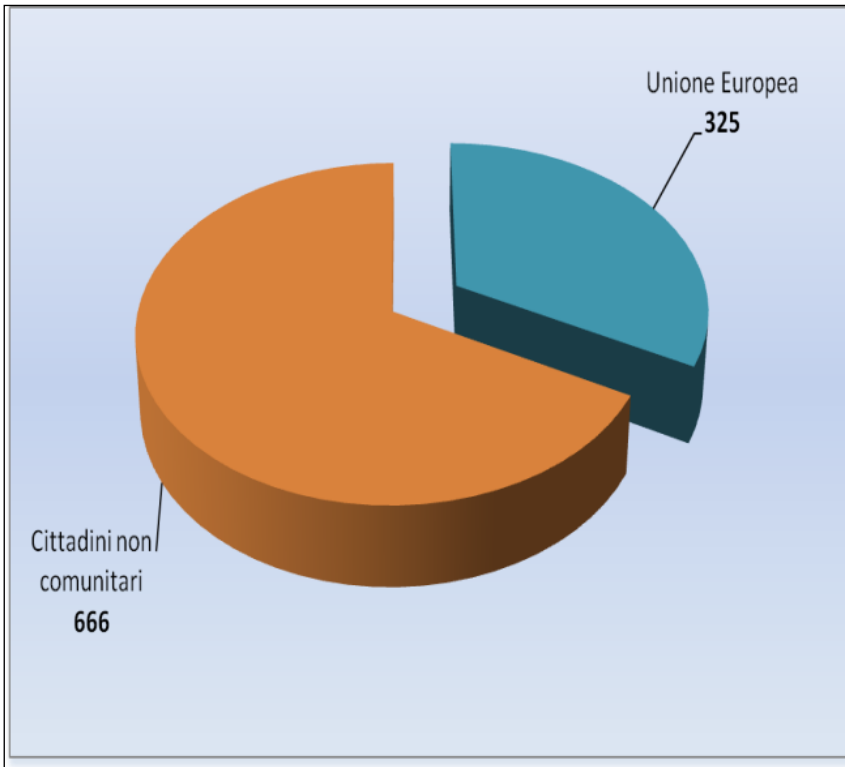
Ripartizione per titoli di studio dei volontari avviati nel 2016

La quasi totalità dei volontari ha un livello di istruzione secondaria o universitaria. Come nel 2015 anche nell'anno 2016 circa il 60% dei volontari (59,95%) è in possesso di un diploma di scuola media superiore, seguono con circa il 30% i volontari che hanno conseguito una laurea, sia breve (11,72%) che specialistica (16,96%). Si attesta intorno al 12% la percentuale di volontari in possesso di licenza media; 53 unità (0,16%) sono in possesso della sola licenza elementare.



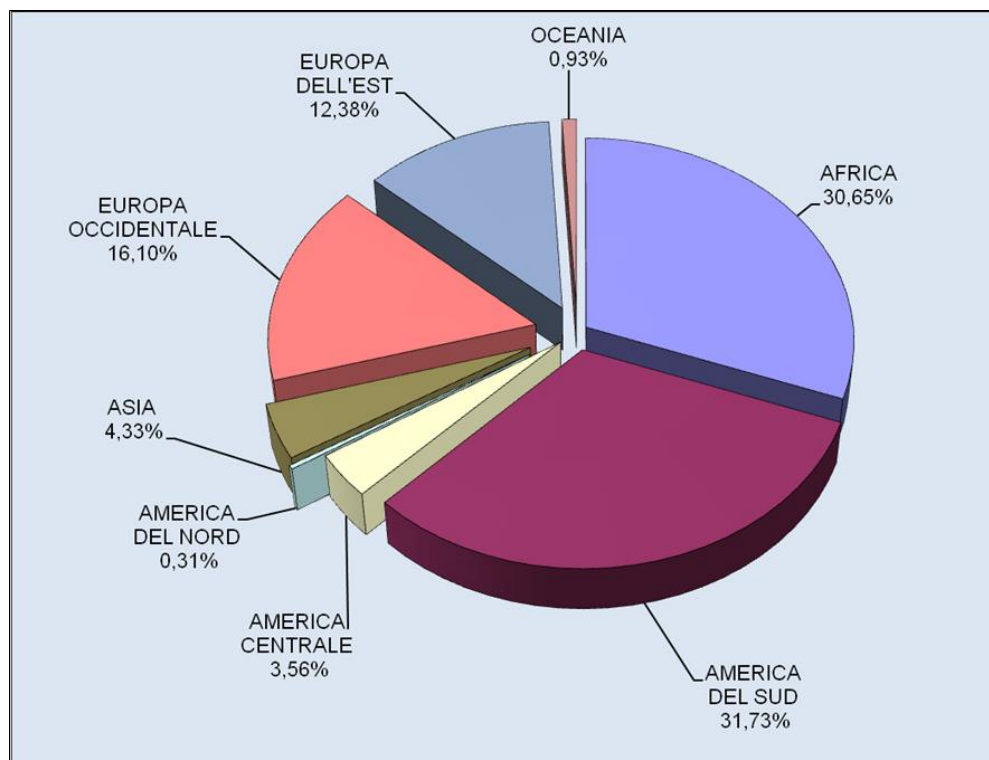
I VOLONTARI STRANIERI NEL SERVIZIO CIVILE NAZIONALE

Nel 2016, a seguito della sentenza della Corte Costituzionale n. 119 del 2015 che ha dichiarato costituzionalmente illegittimo l'art. 3, comma 1 del D.lgs 77/2002 nella parte in cui prevede il requisito della cittadinanza italiana per l'ammissione allo svolgimento del servizio civile nazionale, la candidatura al servizio civile nazionale ha riguardato non solo i cittadini italiani ma anche cittadini degli altri Paesi dell'Unione europea e cittadini non comunitari regolarmente soggiornanti. Sul numero complessivo di 103.775 domande presentate da parte degli aspiranti volontari, n. 3.541 sono quelle presentate dagli stranieri, pari al 3,41% del totale. Gli stranieri avviati al servizio sono 991 pari al 2,95% del totale; dei cittadini stranieri 969 hanno prestato servizio civile in Italia e 22 all'estero.



VOLONTARI AVVIATI AL SCN ALL'ESTERO NELL'ANNO 2016

Volontari avviati al servizio civile nazionale all'estero nel 2015 per aree geografiche



Le aree di intervento hanno riguardato per il 20,74% (134 unità) l'Assistenza realizzata in Africa (51 unità), Asia (10 unità), America (39 unità), Europa (32 unità) e Oceania (2 unità); per il 17,65% (114 unità) la Promozione Culturale, realizzata (80 unità) in Europa, (19 unità) in Africa, (8 unità) in America e (7 unità) in Asia; per ben il 51,70% l'attività di Cooperazione ai sensi della legge 49/1987 realizzata in buona parte (164 unità) in America e (120 unità) in Africa. Le altre attività sono risultate quella del Sostegno Comunità Italiani all'Estero (6,97%) con 30 unità in Europa, 11 unità in America e 4 in Oceania ed infine (tutte sotto il 2%) la Cooperazione Decentrata con 8 unità in America e il Patrimonio Artistico Culturale con 11 unità distribuite in Europa e Africa