



Presidenza del Consiglio dei Ministri  
DIPARTIMENTO DELLA GIOVENTÙ E DEL SERVIZIO CIVILE NAZIONALE

## Volontari 2015

In questa sezione è possibile prendere visione dei dati inerenti ai volontari di SCN.  
I dati sono aggiornati al 31 dicembre 2015.

### Posti di volontario messi a bando

Il numero dei **posti di volontario messi a bando dal 2001 al 2014 è di 377.568 giovani**.  
Si precisa che nell'anno 2012 non è stato pubblicato alcun bando di selezione.

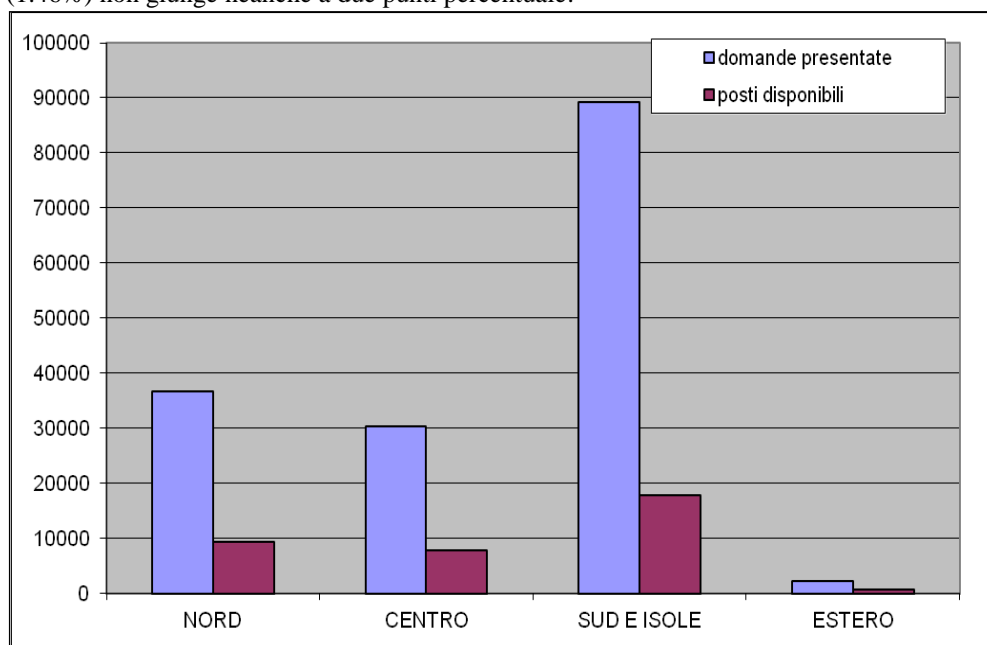
### Dettaglio annuale dei posti di volontario messi a disposizione per singoli bandi di SCN.

Anno	Posti messi a bando	Totale
<b>2001</b>	396	<b>396</b>
<b>2002</b>	1° bando ordinario 1.095	
	2° bando ordinario 3.412	
	3° bando ordinario 821	
	4° bando ordinario 8.147	
	5° bando ordinario 2.604	<b>16.079</b>
<b>2003</b>	1° bando ordinario 10.929	
	1° bando straord. 39	
	2° bando ordinario 18.845	
	3° bando ordinario 6.084	<b>35.897</b>
<b>2004</b>	1° bando ordinario 275	
	2° bando ordinario 14.284	<b>14.559</b>
<b>2005</b>	1° bando straord. 866	
	2° bando straord. 867	
	1° bando ordinario 36.138	
	3° bando straord. 1.145	
	4° bando straord. 535	<b>39.551</b>
<b>2006</b>	1° bando straord. 793	
	2° bando straord. 428	
	1° bando ordinario 45.248	
	3° bando straord. 972	
	2° bando ordinario 8.082	
	4° bando straord. 1.596	<b>57.119</b>
<b>2007</b>	1° bando ordinario 38.922	
	2° bando ordinario 10.357	
	bando Napoli-Prov. 1.994	<b>51.273</b>
<b>2008</b>	1° bando ordinario 34.104	
	1° bando straord. 1.736	<b>35.840</b>
<b>2009</b>	1° bando ordinario 27.145	
	1° bando straord. 469	
	bando Abruzzo 154	<b>27.768</b>
<b>2010</b>	1° bando ordinario 19.627	
	1°bando straord. 897	
	2° bando straord. 177	<b>20.701</b>
<b>2011</b>	1° bando ordinario 20.123	
	bando Albania 6	
	bando autofinanziato 28	<b>20.157</b>

<b>2013</b>	bando ordinario 15.466	
	1° bando straord. 457	
	2° bando straord. 350	
	3° bando straord. 100	<b>16.373</b>
<b>2014</b>	bando speciale autofinanziato 1.304	
	bando garanzia giovani 5.504	<b>6.608</b>
<b>2015</b>	bando speciale EXPO 140	
	bando garanzia giovani Molise 166	
	bando ordinario 31.018	
	bando speciale ciechi 823	
	bando speciale autofinanziati 150	
	bando regione Sicilia 12	
	Bando garanzia giovani 2.938	<b>35.247</b>

### Rapporto tra domande di Servizio civile nazionale e posti disponibili in bandi avviati nel 2015 suddivisi per aree geografiche

Al Sud, isole comprese, continua il trend degli anni precedenti riguardante il notevole numero delle domande presentate che raggiunge il 56,31% (ogni due domande, una è presentata al Sud) a scapito di tutte le altre tre aree geografiche che perdono punti percentuale rispetto al 2014: il Nord arriva al 23,14%, il Centro si attesta al 19,09%, mentre l'Estero (1,46%) non giunge neanche a due punti percentuale.



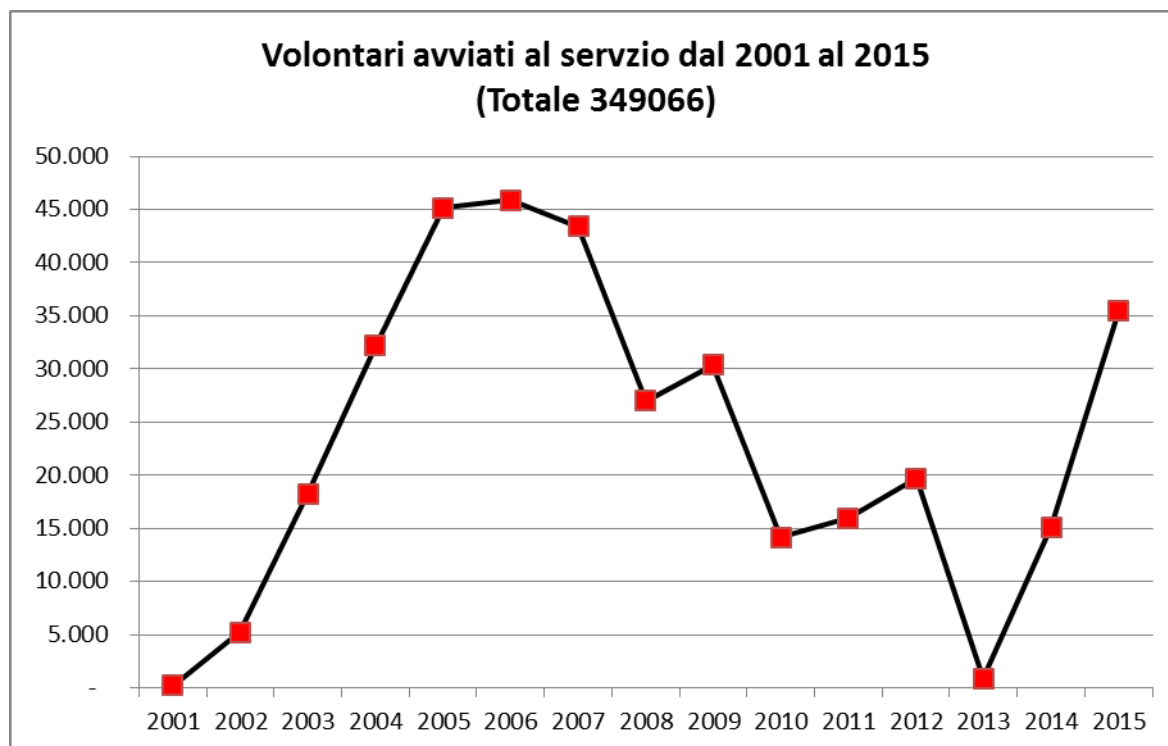
## Numero di volontari avviati al Servizio

Il numero di volontari avviati al servizio dal 2001 al 2015 è di **349.066** giovani.

Dettaglio annuale dei volontari di SCN avviati al Servizio:

- Anno 2001 - 181
- Anno 2002 - 5.220
- Anno 2003 - 18.256
- Anno 2004 - 32.211
- Anno 2005 - 45.175
- Anno 2006 - 45.890
- Anno 2007 - 43.416
- Anno 2008 - 27.011
- Anno 2009 - 30.377
- Anno 2010 - 14.144
- Anno 2011 - 15.939
- Anno 2012 - 19.705
- Anno 2013 - 896
- Anno 2014 - 15.114
- Anno 2015 - 35.331

Nel corso del 2015, i volontari avviati al servizio civile nazionale sono stati 35.331, di cui 34.924 in Italia e 607 all'estero



## VOLONTARI AVVIATI AL SCN IN ITALIA NELL'ANNO 2015

### Volontari avviati al servizio civile nazionale nell'anno 2015 per sesso, regioni ed aree geografiche

Regioni e aree geografiche	Femmine		Maschi		TOTALE
	Volontari avviati	%	Volontari avviati	%	Volontari avviati
VALLE D'AOSTA	10	45,45	12	54,55	22
PP.AA. BOLZANO - TRENTO	108	61,02	69	38,98	177
FRIULI VENEZIA GIULIA	337	71,25	136	28,75	473
PIEMONTE	1.390	64,14	777	35,86	2.167
LOMBARDIA	1.914	68,21	892	31,79	2.806
LIGURIA	486	57,18	364	42,82	850
EMILA ROMAGNA	1.285	68,53	590	31,47	1.875
VENETO	733	73,82	260	26,18	993
<b>TOTALE NORD</b>	<b>6.263</b>	<b>66,89</b>	<b>3.100</b>	<b>33,11</b>	<b>9.363</b>
TOSCANA	1.551	59,61	1.051	40,39	2.602
LAZIO	1.684	66,27	857	33,73	2.541
MARCHE	517	61,77	320	38,23	837
UMBRIA	477	67,85	226	32,15	703
ABRUZZO	466	65,73	243	34,27	709
MOLISE	271	61,31	171	38,69	442
<b>TOTALE CENTRO</b>	<b>4.966</b>	<b>63,39</b>	<b>2.868</b>	<b>36,61</b>	<b>7.834</b>
CAMPANIA	4.307	58,77	3.022	41,23	7.329
BASILICATA	413	64,84	224	35,16	637
PUGLIA	1.386	67,22	676	32,78	2.062
CALABRIA	761	62,12	464	37,88	1.225
SARDEGNA	607	69,06	272	30,94	879
SICILIA	3.762	67,24	1.833	32,76	5.595
<b>TOTALE SUD E ISOLE</b>	<b>11.236</b>	<b>63,38</b>	<b>6.491</b>	<b>36,62</b>	<b>17.727</b>
<b>TOTALE GENERALE</b>	<b>22.465</b>	<b>64,33</b>	<b>12.459</b>	<b>35,67</b>	<b>34.924</b>

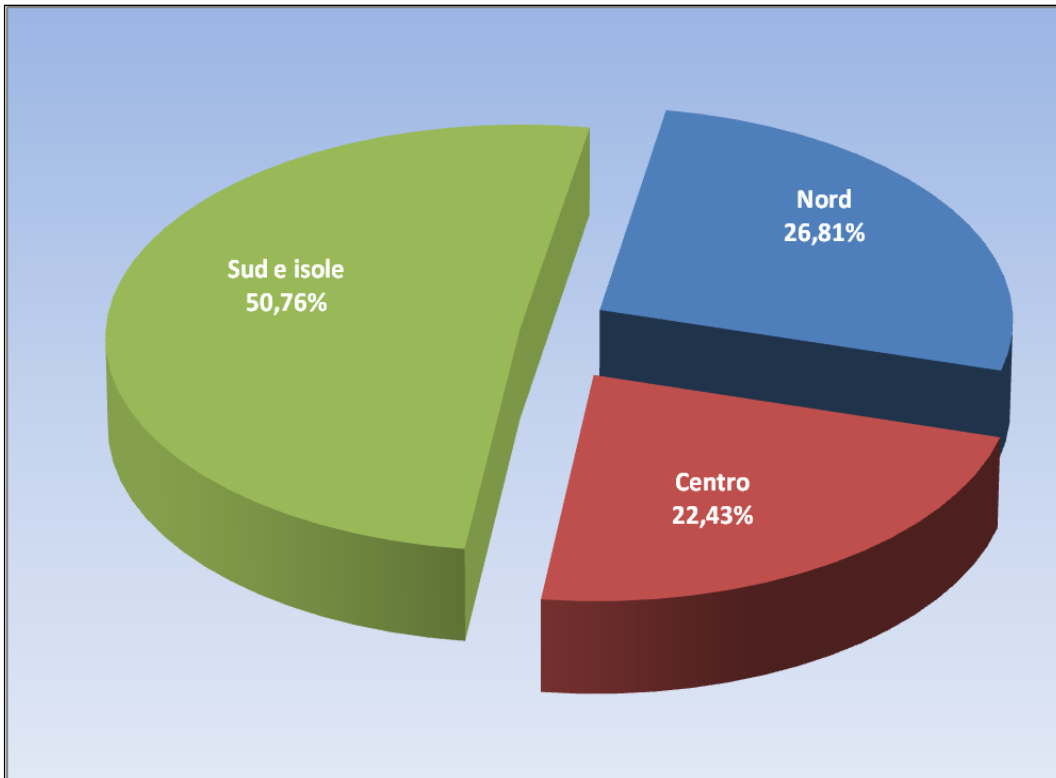
Dei 34.924 volontari avviati al servizio in Italia nell'anno 2015, il 64,33% pari a 22.465 unità appartiene al sesso femminile e il restante 35,67%, corrispondente a 12.459 unità appartiene al sesso maschile.

Il Sud si colloca davanti al Centro e al Nord per il numero dei volontari maschi avviati. L'analisi dei dati evidenzia una presenza di maschi al Centro e al Sud generalmente in linea con il dato nazionale (35,67%), mentre rimane leggermente distaccato il Nord con il 33,11%.

Il Nord si colloca, nell'ordine, davanti al Centro e al Sud per la percentuale di volontari femmine avviati (67% circa).

Tra le regioni è il Veneto ad avere la percentuale maggiore di volontari femmine avviati (73,82%) mentre è la Valle d'Aosta ad avere quella dei maschi (54,55%).

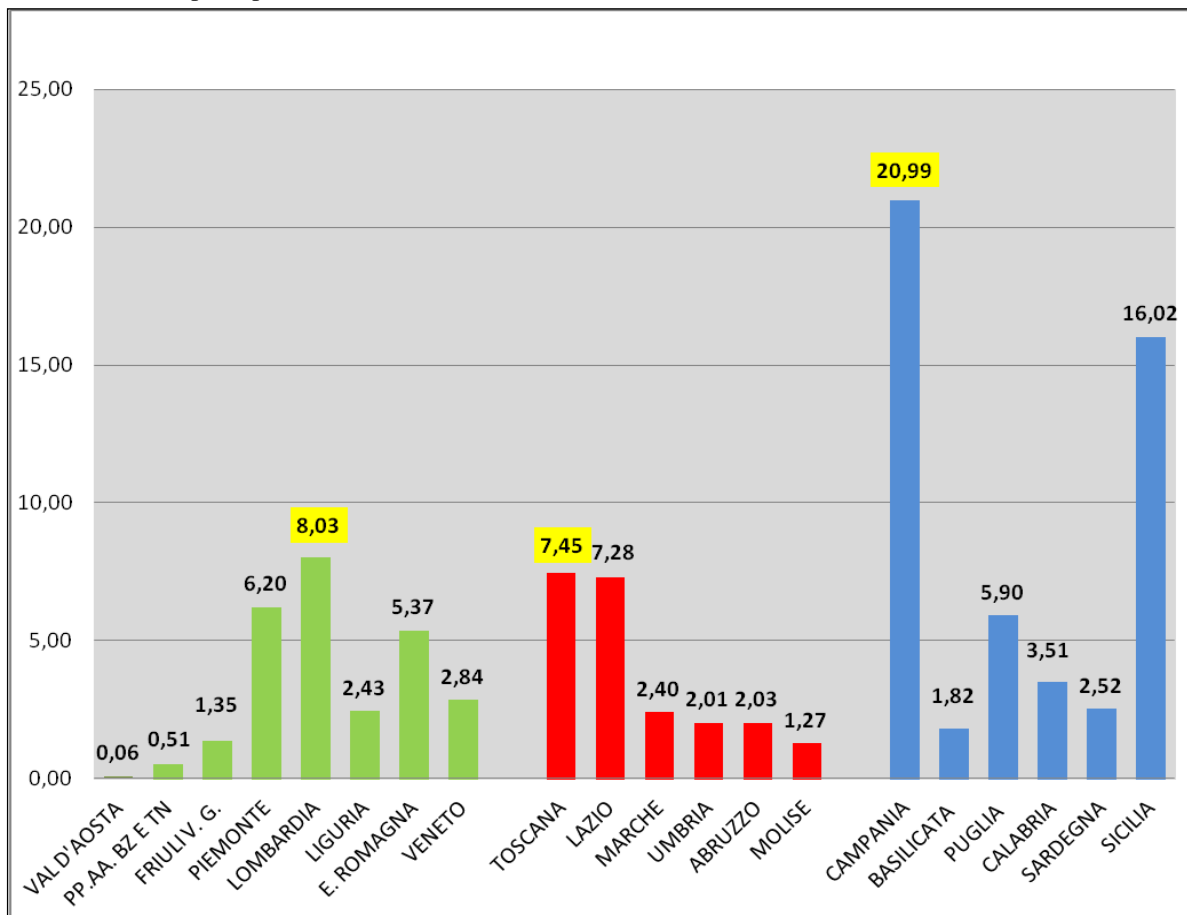
### Volontari avviati in Italia nell'anno 2015 suddivisi per aree geografiche



Poco più della metà dei volontari avviati nell'anno 2015 (17.727) ha trovato collocazione nelle Regioni del Sud del Paese, isole comprese. La restante metà degli avviati al servizio è suddivisa tra il Nord con 9.363 volontari e il Centro con 7.834 volontari

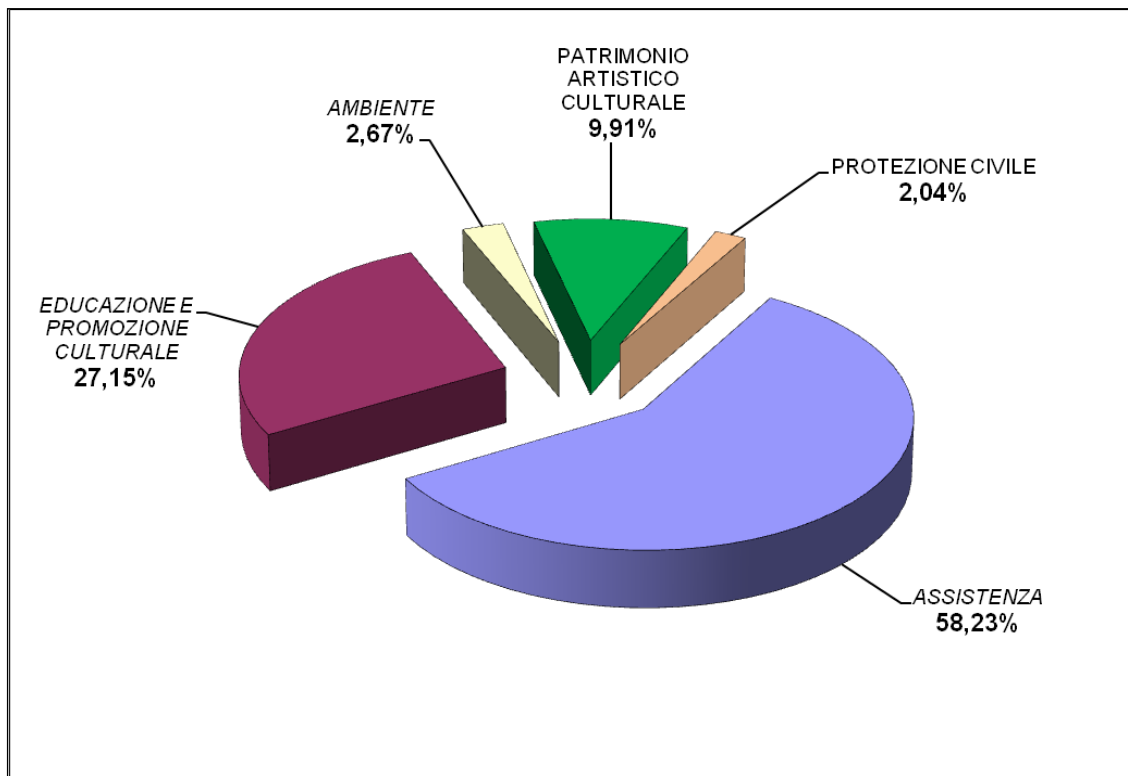
### Volontari (in percentuale) avviati in Italia nell'anno 2015 suddivisi per Regioni

Spettano alla Campania (20,99%) e alla Sicilia (16,02%); i primi due posti per numero di volontari nel 2015. Risultati significativi, anche se con notevole margine, vengono ottenuti dalla Lombardia (8,03%), dalla Toscana (7,45%) e dal Lazio con il 7,28 punti percentuale.



### Ripartizione per settori d'impiego dei volontari avviati nel 2015

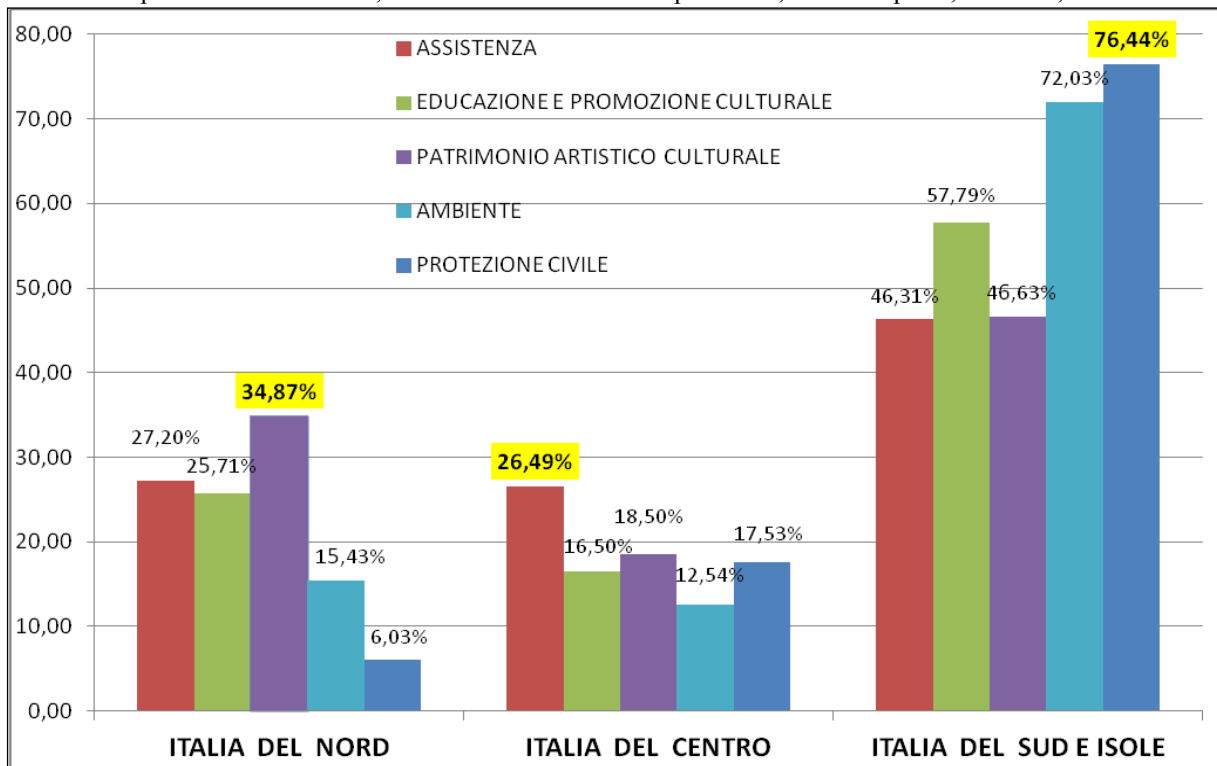
Dei 34.924 volontari avviati in Italia, più della metà (il 58,23%) è stato inserito nei progetti collocati nell'ambito dell'Assistenza; seguono a notevole distanza l'Educazione e Promozione Culturale con il 27,15% e il Patrimonio Artistico Culturale con il 9,91%. I settori dell'Ambiente e della Protezione Civile nel 2015 non arrivano al 3%



## Volontari avviati in Italia nell'anno 2015 suddivisi per settori d'impiego e aree geografiche

La quasi la totalità dei volontari avviati nei settori dell'Ambiente (72,03%) e della Protezione Civile (76,44%) si è registrata nell'Italia del Sud (isole comprese).

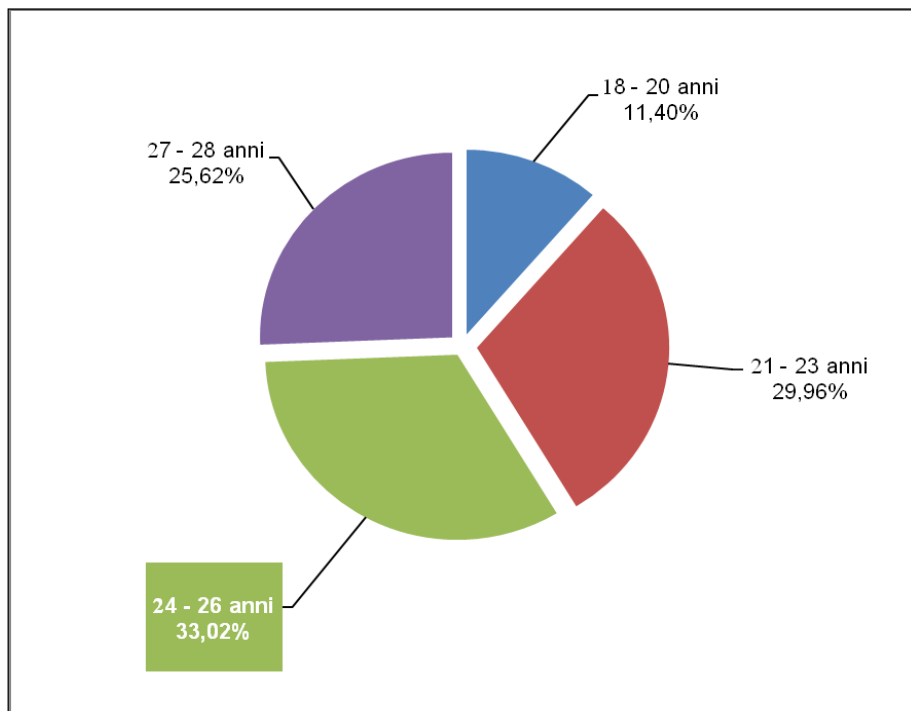
Le leadership delle tre aree geografiche sono nell'ordine: Il Patrimonio Artistico Culturale per il Nord con il 34,87%, l'Assistenza per il Centro con il 26,49% e la Protezione Civile per il Sud, isole comprese, con il 76,44%





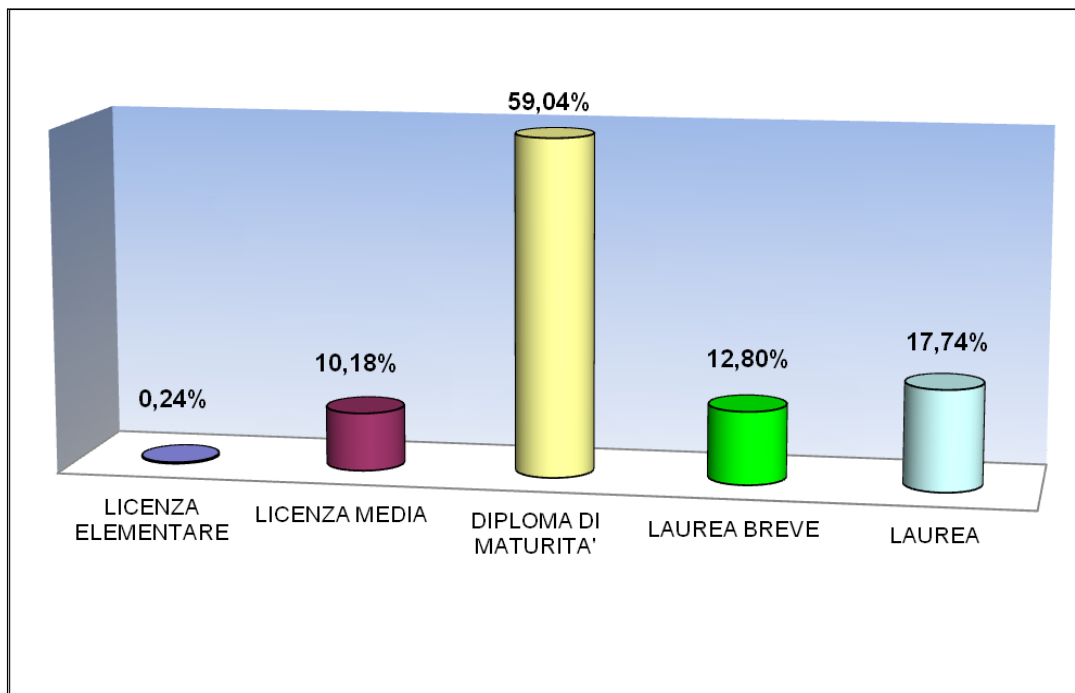
### Ripartizione per classi di età dei volontari avviati nel 2015

La fascia di età con il numero maggiore di avviati risulta essere quella tra i 24 – 26 anni in cui ricadono il 33,02% circa dei volontari, seguono a distanza la classe 21 – 23 anni con il 29,96% e la classe 27 – 28 anni con il 25,62% (+6,99 rispetto al 2014); segue, ad una ragguardevole distanza la classe più giovane (18–20 anni) con l'11,40% (-5,86 rispetto all'anno 2014). Da notare che la fascia di età 27 – 28 anni è l'unica che ha fatto registrare un dato positivo con un incremento del 6,99%



### Ripartizione per titoli di studio dei volontari avviati nel 2015

La quasi totalità dei volontari ha un livello di istruzione secondaria o universitaria. Come nel 2014 anche nell'anno 2015 circa il 60% dei volontari (59,04) è in possesso di un diploma di scuola media superiore, seguono i volontari che hanno conseguito una laurea (17,74%) e quelli con la laurea breve, pari al 12,80% del totale. Si attesta intorno al 10% la percentuale di volontari in possesso di licenza media; 85 unità (0,24%) sono in possesso della sola licenza elementare.



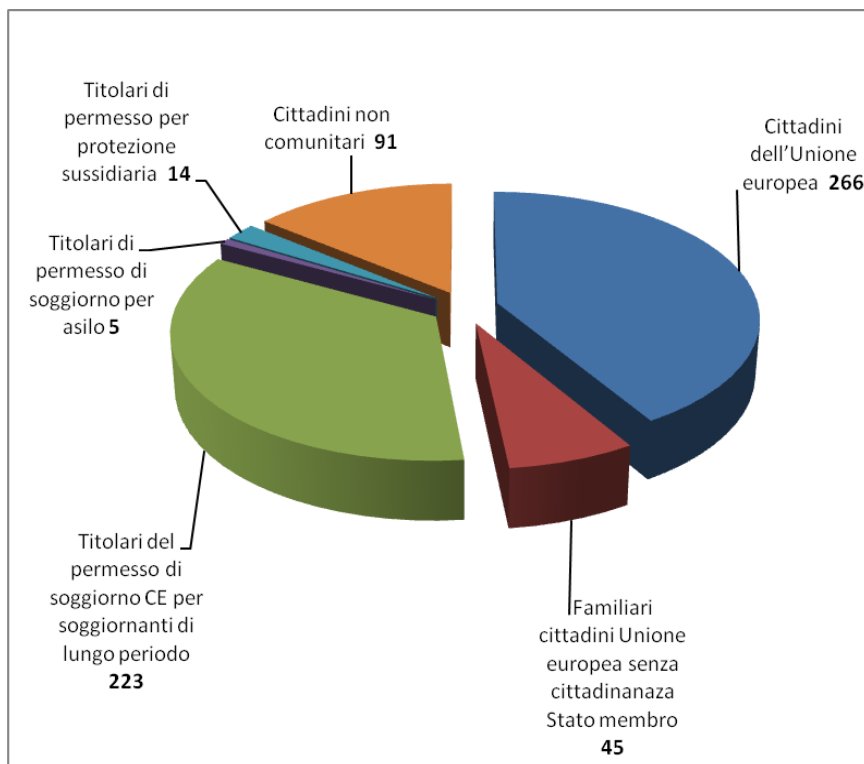
## I VOLONTARI STRANIERI NEL SERVIZIO CIVILE NAZIONALE

*Il dato pubblicato sulla Relazione al Parlamento contiene un refuso relativamente al numero dei volontari stranieri avviati al servizio rilevato successivamente alla presentazione della relazione. Di seguito sono riportati i dati corretti.*

Nel 2015, per il secondo anno consecutivo, a seguito dell'ordinanza n. 14219 emessa dal Tribunale di Milano nel novembre 2013, la candidatura al Servizio Civile Nazionale ha riguardato anche alcune categorie di cittadini stranieri:

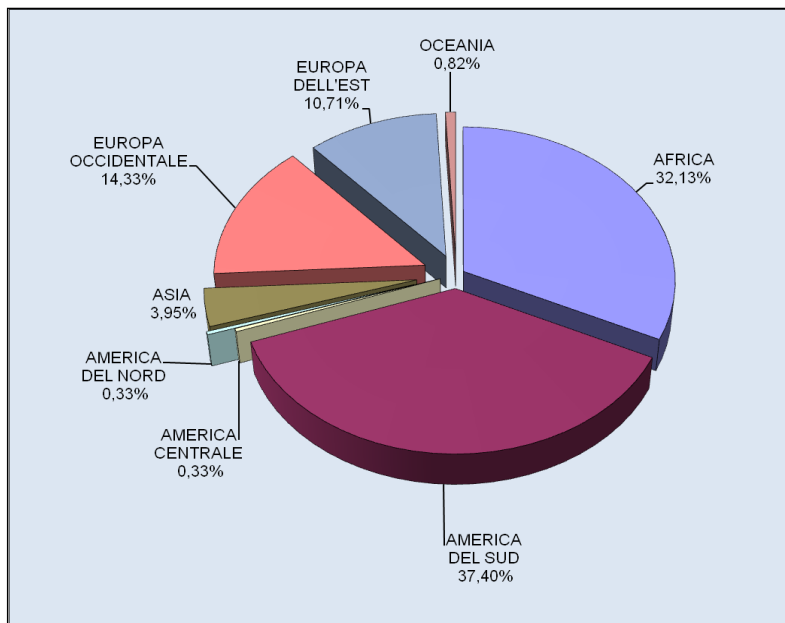
- cittadini dell'Unione europea;
- familiari dei cittadini dell'Unione europea non aventi la cittadinanza di uno Stato membro che siano titolari del diritto di soggiorno o del diritto di soggiorno permanente;
- titolari del permesso di soggiorno CE per soggiornanti di lungo periodo;
- titolari di permesso di soggiorno per asilo;
- titolari di permesso per protezione sussidiaria;
- cittadini non comunitari.

Sul numero complessivo di 148.501 domande presentate da parte degli aspiranti volontari, n. 2.569 sono quelle presentate dagli stranieri, pari al 1,73% del totale. Gli stranieri avviati al servizio sono 644 pari all'1,81% del totale. Dei cittadini stranieri 631 hanno prestato servizio civile in Italia e 13 all'estero.



## VOLONTARI AVVIATI AL SCN ALL'ESTERO NELL'ANNO 2015

### Volontari avviati al servizio civile nazionale all'estero nel 2015 per aree geografiche



Le aree di intervento hanno riguardato per il 21,75% (132 unità) l'Assistenza realizzata in Africa (45 unità), l'Asia (4 unità), America (29 unità), l'Europa (52 unità) e l'Oceania (2 unità); per il 18,45% (112 unità) la Promozione Culturale, realizzata (44 unità) in Europa, (27 unità) in Africa, (29 unità) in America e (12 unità) in Asia; per ben il 51,73% l'attività di Cooperazione ai sensi della Legge 49/1987 realizzata in buona parte (158 unità) in America e (123 unità) in Africa.

Le altre attività sono risultate quella del Sostegno Comunità Italiani all'Estero (5,76%) con 25 unità in Europa, 7 unità in America e 3 in Oceania ed infine (tutte sotto il 2%) la Cooperazione Decentrata con 8 unità in America e 2 unità in Europa e l'Interventi Peacekeeping con 4 unità in Europa.