



Prontuario
Inserimento Progetti Nazionali con
volontari FAMI

Versione 1.0.0

SOMMARIO

1	PREMESSA.....	2
2	INSERIMENTO PROGETTO NAZIONALE CON VOLONTARI FAMI	3

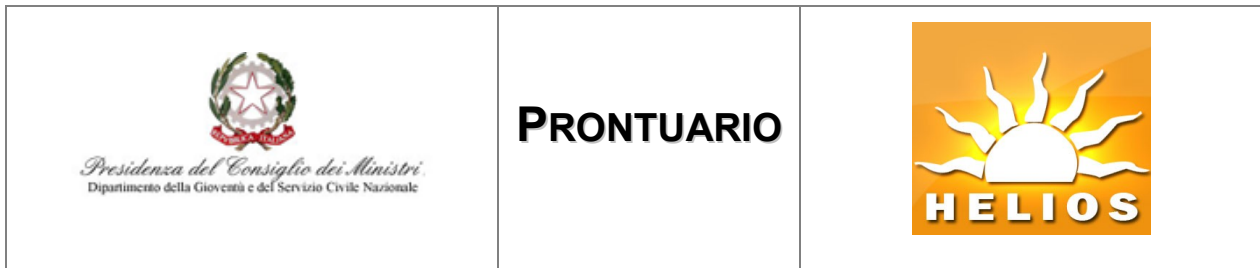
1 Premessa

Il presente documento integra il manuale utente Helios "Presentazione Progetti" ed   redatto in base alle disposizioni pubblicate sull'integrazione dell'avviso "**Presentazione dei progetti di Servizio civile universale per l'anno 2018**" pubblicata il 17 ottobre 2017 che prevede la presentazione di **progetti di servizio civile universale da realizzare anche con l'impiego di giovani titolari di protezione internazionale ed umanitaria**.

Questo documento descrive esclusivamente le particolarit  relative al caricamento dei progetti che prevedono l'impiego di volontari "FAMI". Si rimanda quindi al suddetto manuale per i dettagli sulle procedure generali previste.

Si tratta dunque di un documento tecnico che non sostituisce le norme contenute nell'avviso di riferimento. Pertanto, in caso di contrasto tra le disposizioni dell'avviso ed il presente documento l'ente DEVE operare secondo quanto disposto dal citato avviso.

Nome file	Progetto	Autore	Versione	Data	Pag.	Di
Helios_ProntuarioProgettiFA MI_1_0_0.docx	HELIOS	Team di Progetto	1.0.0	26/10/2017	2	7



2 Inserimento Progetto Nazionale con volontari FAMI

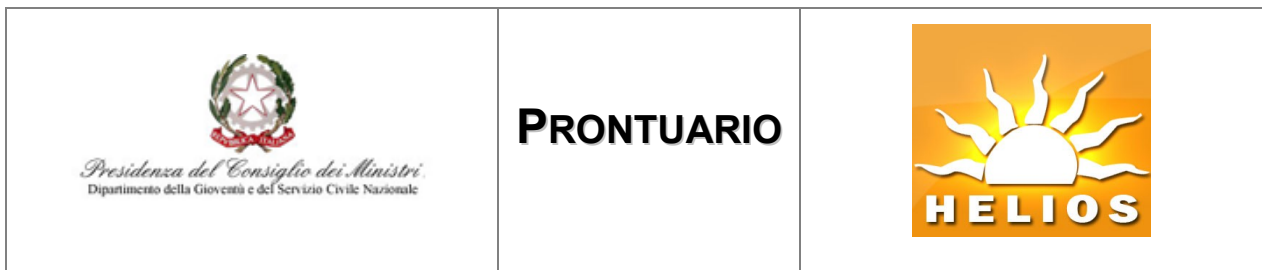
Per accedere alla maschera di Inserimento di un nuovo Progetto Nazionale occorre selezionare dal menu la voce Progetti/Gestione Progetti/Inserimento Progetto Nazionale (Figura 1).



Figura 1. Nuovo Progetto Nazionale

In fase di inserimento di un progetto di servizio civile universale da realizzarsi in Italia l'ente ha la possibilit  di indicare che intende avvalersi di una quota aggiuntiva di volontari riservata a titolari di protezione internazionale ed umanitaria (di seguito "FAMI") come evidenziato in figura 2.

Nome file	Progetto	Autore	Versione	Data	Pag.	Di
Helios_ProntuarioProgettiFA MI_1_0_0.docx	HELIOS	Team di Progetto	1.0.0	26/10/2017	3	7



Progetto

Titolo

Settore Principale Area

Altri Ambiti

Posti

Vitto e Alloggio Senza Vitto e Alloggio Solo Vitto Totale

FAMI

Figura 2. Indicazione che il progetto prevede volontari FAMI

Cliccando sull'apposita spunta disponibile sulla scheda principale del progetto informatico (vedi figura 3), il sistema visualizza una casella indicante il totale dei posti volontari FAMI. Tale casella si aggiornerà automaticamente riportando il totale dei posti FAMI che saranno indicati dall'ente per singola sede di progetto. Si precisa che sul sistema il totale dei posti visualizzato è comprensivo del numero volontari FAMI indicato.

Progetto

Titolo

Settore Principale Area

Altri Ambiti

Posti

Vitto e Alloggio Senza Vitto e Alloggio Solo Vitto Totale

FAMI Numero Vol. FAMI Si ricorda l'obbligo di prevedere l'erogazione di un modulo formativo dedicato, della durata di 10 ore.

Figura 3. Progetto con indicazione FAMI

Nome file	Progetto	Autore	Versione	Data	Pag.	Di
Helios_ProntuarioProgettiFA MI_1_0_0.docx	HELIOS	Team di Progetto	1.0.0	26/10/2017	4	7



Il numero dei volontari FAMI per ogni sede di attuazione progetto deve essere inserito nel sistema Helios nell'apposita sezione relativa alle sedi di progetto, all'interno della quale   necessario specificare il numero di posti riservati ai volontari FAMI sul totale indicato per la sede. Nell'esempio riportato l'ente richiede sulla sede selezionata "SEDE SICILIA" 4 posti senza vitto alloggio di cui 2 FAMI.

Aggiungi Sede Progetto

AGGIUNGI SEDE PER PROGETTO ' PROGETTO CON VOLONTARI FAMI '

Sede Fisica: **SEDE SICILIA**

Indirizzo: **VIA SICILIA N 9, ROMA 00187(ROMA)**

Sede Attuazione: **SEDE SICILIA**

Telefono: **06/06060606** N  Progetti Attivi: **4**

Numero Posti

Senza Vitto e Alloggio:
 Con Vitto e Alloggio:
 Solo Vitto:
 N  Volontari:

di cui Fami:

Figura 4. Indicazione posti volontari su sede di progetto SEDE SICILIA

Continuando l'esempio l'ente inserisce per il progetto anche la sede "SEDE FERRATELLA" con 4 posti senza vitto alloggio che non prevede volontari FAMI.

Aggiungi Sede Progetto

AGGIUNGI SEDE PER PROGETTO ' PROGETTO CON VOLONTARI FAMI '

Sede Fisica: **SEDE FERRATELLA**

Indirizzo: **VIA DELLA FERRATELLA IN LATERANO N 1, ROMA 00184(ROMA)**

Sede Attuazione: **SEDE FERRATELLA**

Telefono: **06/06060606** N  Progetti Attivi: **3**

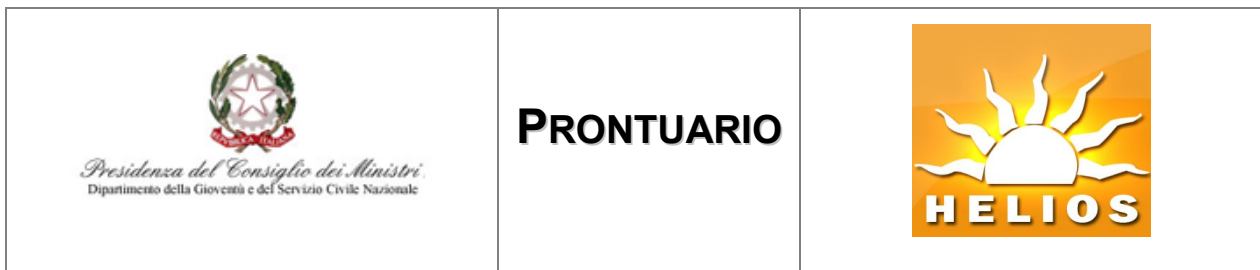
Numero Posti

Senza Vitto e Alloggio:
 Con Vitto e Alloggio:
 Solo Vitto:
 N  Volontari:

di cui Fami:

Figura 5. Indicazione posti volontari su sede di progetto SEDE FERRATELLA

Nome file	Progetto	Autore	Versione	Data	Pag.	Di
Helios_ProntuarioProgettiFA MI_1_0_0.docx	HELIOS	Team di Progetto	1.0.0	26/10/2017	5	7



Risultano quindi due sedi per il progetto di cui una prevede l'utilizzo di volontari FAMI (vedi figura 6).

Gestione Sedi Progetto

RICERCA SEDI PER IL PROGETTO: ' PROGETTO CON VOLONTARI FAMI '

Sede Fisica Codice Sede

Sede Attuazione Regione

Provincia Comune

Visualizza solo sedi selezionate

Ricerca Chiudi

Risultato Ricerca Sedi Progetto

Sede	Indirizzo	Comune	Stato	Codice Sede	N° Volontari	Aggiungi / Modifica	Rimuovi
SEDE SICILIA	VIA SICILIA	ROMA	Accreditata	15470	4 (Fami:2)	<input checked="" type="checkbox"/>	<input type="checkbox"/>
SEDE FERRATELLA	VIA DELLA FERRATELLA IN LATERANO	ROMA	Accreditata	15473	4	<input checked="" type="checkbox"/>	<input type="checkbox"/>

1

Figura 6. Elenco sedi indicate sul progetto

Sul sistema il totale dei posti richiesti per progetto è quindi 8 di cui 2 FAMI e viene quindi visualizzata come segue.

Progetto

Titolo

Settore Principale Area

Altri Ambiti

Posti

Vitto e Alloggio Senza Vitto e Alloggio Solo Vitto Totale

FAMI Numero Vol. FAMI Si ricorda l'obbligo di prevedere l'erogazione di un modulo formativo dedicato, della durata di 10 ore.

Figura 7. Visualizzazione riepilogativa del totale posti.

Nome file	Progetto	Autore	Versione	Data	Pag.	Di
Helios_ProntuarioProgettiFA MI_1_0_0.docx	HELIOS	Team di Progetto	1.0.0	26/10/2017	6	7



PRONTUARIO



Si precisa infine che per quanto riguarda la documentazione da inserire per il progetto non è previsto un apposito prefisso. La scheda aggiuntiva (All. C) dovrà quindi essere inclusa direttamente nel file di progetto avente prefisso "PROG_"

Nome file	Progetto	Autore	Versione	Data	Pag.	Di
Helios_ProntuarioProgettiFA MI_1_0_0.docx	HELIOS	Team di Progetto	1.0.0	26/10/2017	7	7