



Presidenza del Consiglio dei Ministri
DIPARTIMENTO DELLA GIOVENTÙ E DEL SERVIZIO CIVILE NAZIONALE

Volontari 2014

In questa sezione è possibile prendere visione dei dati inerenti ai volontari di SCN.
I dati sono aggiornati al 31 dicembre 2014.

Posti di volontario messi a bando

Il numero dei **posti di volontario messi a bando dal 2001 al 2014 è di 342.521 giovani**.
Si precisa che nell'anno 2012 non è stato pubblicato alcun bando di selezione.

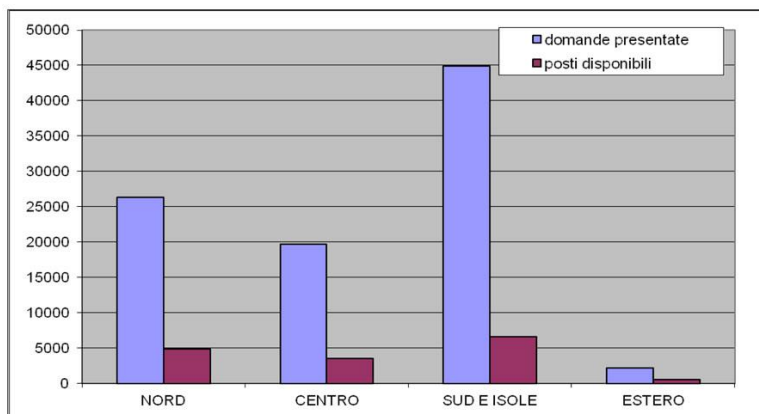
Dettaglio annuale dei posti di volontario messi a disposizione per singoli bandi di SCN.

Anno	Posti messi a bando	Totale
2001	396	396
2002	1° bando ordinario 1.095	
	2° bando ordinario 3.412	
	3° bando ordinario 821	
	4° bando ordinario 8.147	
	5° bando ordinario 2.604	16.079
2003	1° bando ordinario 10.929	
	1° bando straord. 39	
	2° bando ordinario 18.845	
	3° bando ordinario 6.084	35.897
2004	1° bando ordinario 275	
	2° bando ordinario 14.284	14.559
2005	1° bando straord. 866	
	2° bando straord. 867	
	1° bando ordinario 36.138	
	3° bando straord. 1.145	
	4° bando straord. 535	39.551
2006	1° bando straord. 793	
	2° bando straord. 428	
	1° bando ordinario 45.248	
	3° bando straord. 972	
	2° bando ordinario 8.082	
	4° bando straord. 1.596	57.119
2007	1° bando ordinario 38.922	
	2° bando ordinario 10.357	
	bando Napoli-Prov. 1.994	51.273
2008	1° bando ordinario 34.104	
	1° bando straord. 1.736	35.840
2009	1° bando ordinario 27.145	
	1° bando straord. 469	
	bando Abruzzo 154	27.768
2010	1° bando ordinario 19.627	
	1°bando straord. 897	
	2° bando straord. 177	20.701
2011	1° bando ordinario 20.123	
	bando Albania 6	
	bando autofinanziato 28	20.157

2013	bando ordinario 15.466	
	1° bando straord. 457	
	2° bando straord. 350	
	3° bando straord. 100	16.373
2014	bando speciale autofinanziato 1.304	
	bando garanzia giovani 5.504	6.608

Rapporto tra domande di servizio civile nazionale e posti disponibili in bandi avviati nel 2014 suddivisi per aree geografiche

Al Sud (isole comprese) con un numero di domande presentate vicino al 50% (48,27%), seguito a notevole distanza dal Nord (28,29%). Il Centro si attesta al 21,13% mentre l'Estero (2,31%) non arriva neanche a tre punti percentuale.



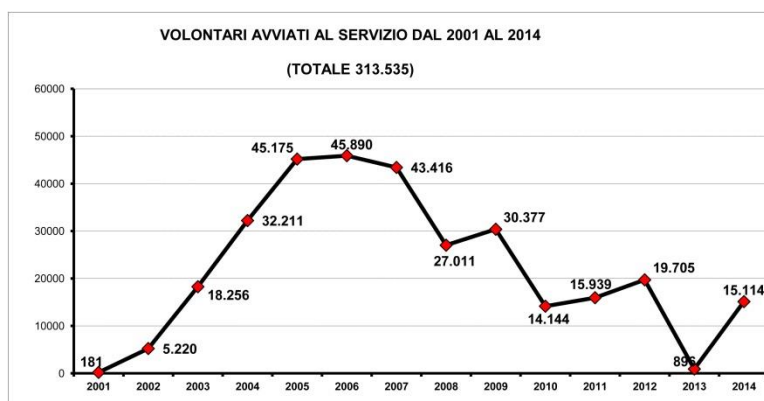
Numero di volontari avviati al Servizio

Il numero di volontari avviati al servizio dal 2001 al 2014 è di **313.535** giovani.

Dettaglio annuale dei volontari di SCN avviati al Servizio:

- Anno 2001 - 181
- Anno 2002 - 5.220
- Anno 2003 - 18.256
- Anno 2004 - 32.211
- Anno 2005 - 45.175
- Anno 2006 - 45.890
- Anno 2007 - 43.416
- Anno 2008 - 27.011
- Anno 2009 - 30.377
- Anno 2010 - 14.144
- Anno 2011 - 15.939
- Anno 2012 - 19.705
- Anno 2013 - 896
- Anno 2014 - 15.114

Nel corso del 2014, i volontari avviati al servizio civile nazionale sono stati 15.114, di cui 14.637 in Italia e 477 all'estero



VOLONTARI AVVIATI AL SCN IN ITALIA NELL'ANNO 2014

Volontari avviati al servizio civile nazionale nell'anno 2014 per sesso, regioni ed aree geografiche

Regioni e aree geografiche	Femmine		Maschi		TOTALE
	Volontari avviati	%	Volontari avviati	%	Volontari avviati
VALLE D'AOSTA	11	73,33	4	26,67	15
PP.AA. BOLZANO - TRENTO	59	60,82	38	39,18	97
FRIULI VENEZIA GIULIA	158	73,83	56	26,17	214
PIEMONTE	640	70,56	267	29,44	907
LOMBARDIA	937	70,88	385	29,12	1.322
LIGURIA	347	58,32	248	41,68	595
EMILA ROMAGNA	643	72,00	250	28,00	893
VENETO	492	74,89	165	25,11	657
TOTALE NORD	3.287	69,94	1.413	30,06	4.700
TOSCANA	669	59,57	454	40,43	1.123
LAZIO	725	66,39	367	33,61	1.092
MARCHE	280	70,89	115	29,11	395
UMBRIA	146	75,65	47	24,35	193
ABRUZZO	294	68,53	135	31,47	429
MOLISE	101	63,13	59	36,88	160
TOTALE CENTRO	2.215	65,30	1.177	34,70	3.392
CAMPANIA	1.404	60,08	933	39,92	2.337
BASILICATA	124	66,67	62	33,33	186
PUGLIA	579	71,22	234	28,78	813
CALABRIA	371	63,97	209	36,03	580
SARDEGNA	443	72,27	170	27,73	613
SICILIA	1.319	65,43	697	34,57	2.016
TOTALE SUD E ISOLE	4.240	64,78	2.305	35,22	6.545
TOTALE GENERALE	9.742	66,56	4.895	33,44	14.637

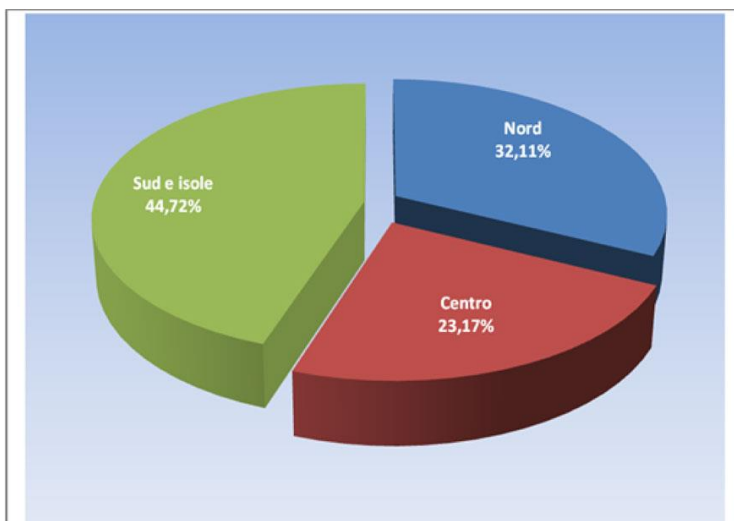
Dei 14.637 volontari avviati al servizio in Italia nell'anno 2014, il 66,56% pari a 9.742 unità appartiene al sesso femminile e il restante 33,44%, corrispondente a 4.895 unità appartiene al sesso maschile.

Il Sud si colloca davanti al Centro e al Nord per il numero dei volontari maschi avviati. L'analisi dei dati evidenzia una presenza di maschi al Centro e al Sud generalmente in linea con il dato nazionale (33,44%), mentre rimane leggermente distaccato il Nord con il 30,06%.

Il Nord si colloca, nell'ordine, davanti al Centro e al Sud per il numero di volontari femmine avviati (70% circa).

Tra le regioni è l'Umbria ad avere la percentuale maggiore di volontari femmine avviati (75,65%) mentre è la Liguria ad avere quella dei maschi (41,68%).

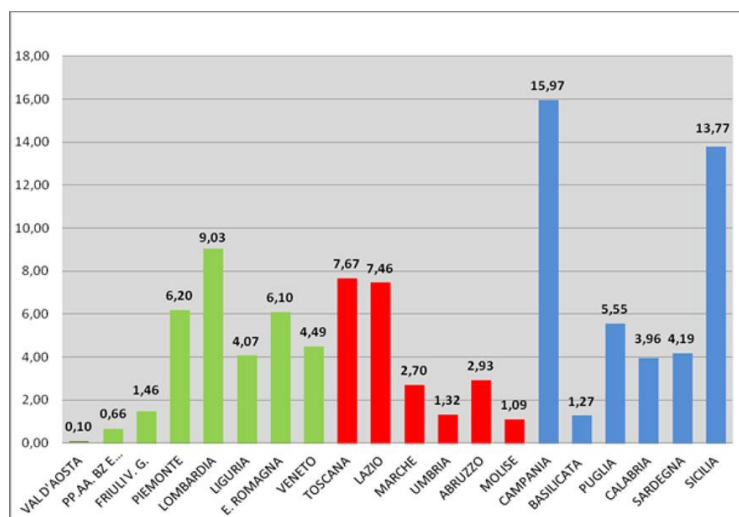
Volontari avviati in Italia nell'anno 2014 suddivisi per aree geografiche



Hanno trovato collocazione nelle regioni del Sud del Paese, isole comprese, 6.545 volontari, poco meno della metà dei volontari avviati nel 2014. Decisamente distaccato il Nord dove sono stati avviati al servizio 4.700 volontari, mentre il Centro si colloca in coda con 3.392 volontari.

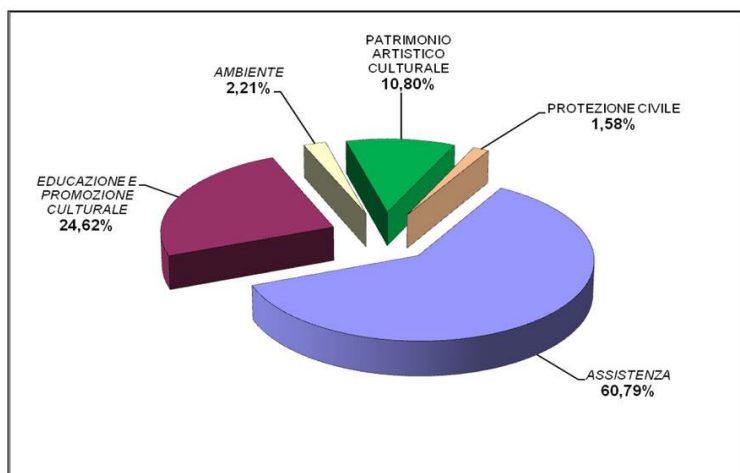
Volontari (in percentuale)avviati in Italia nell'anno 2014 suddivisi per Regioni

Spettano alla Campania (15,97%) e alla Sicilia (13,77%) i primi due posti per numero di volontari nel 2014. Risultati significativi vengono ottenuti anche dalla Lombardia (9,03%), dalla Toscana (7,67%) e dal Lazio con il 7,46%.



Ripartizione per settori d'impiego dei volontari avviati nel 2014

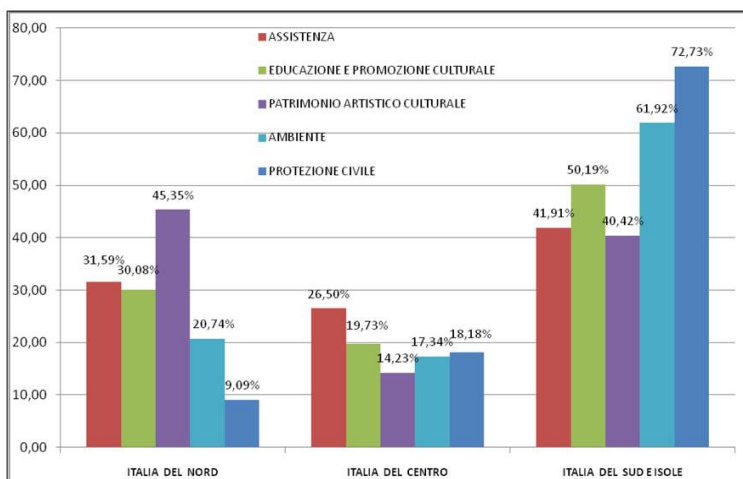
Dei 14.637 volontari avviati in Italia, più della metà (il 60,79%) è stato inserito nei progetti collocati nell'ambito dell'Assistenza, seguono a notevole distanza l'Educazione e Promozione Culturale con il 24,62% e il Patrimonio Artistico Culturale con il 10,80%. I settori dell'Ambiente e della Protezione Civile nel 2014 sono al di sotto del 3%



Volontari avviati in Italia nell'anno 2014 suddivisi per settori d'impiego e aree geografiche

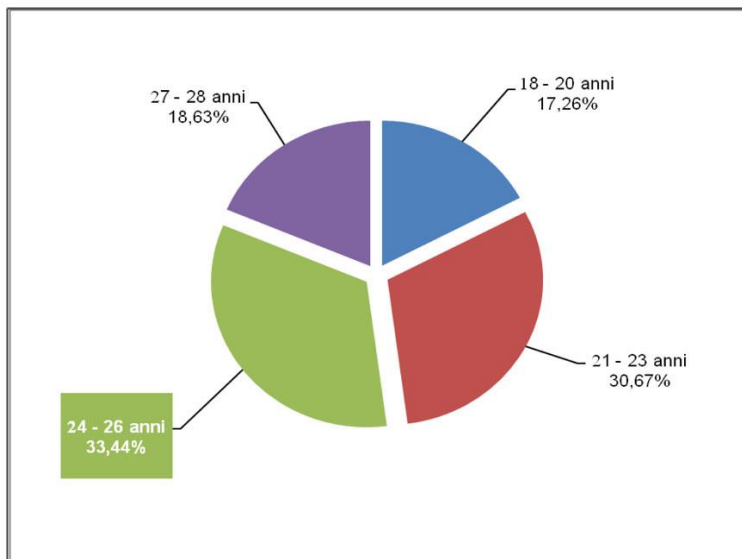
La quasi la totalità dei volontari avviati nei settori dell'Ambiente (61,92%) e della Protezione Civile (72,73%) si è registrata nell'Italia del Sud.

Le leadership delle tre aree geografiche sono nell'ordine: il Patrimonio Artistico Culturale per il Nord con il 45,35%, l'Assistenza per il Centro con il 26,50% e la Protezione Civile per il Sud, isole comprese, con il 72,73%.



Ripartizione per classi di età dei volontari avviati nel 2014

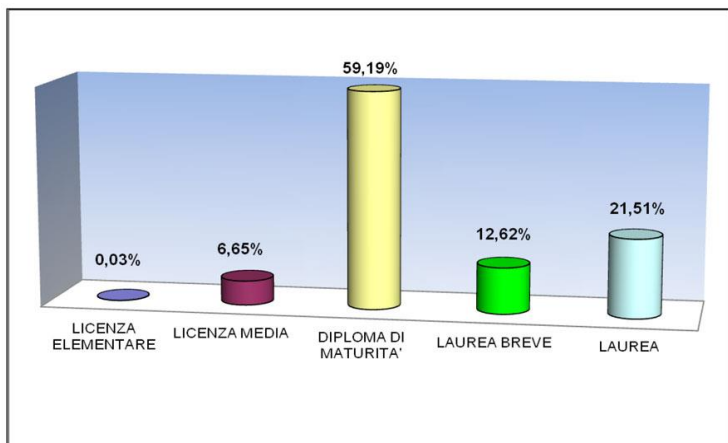
La fascia di età prevalente risulta essere quella tra i 24 – 26 anni in cui ricadano il 33,44% circa dei volontari, a breve distanza la classe 21 – 23 anni con il 30,67%; a distanza, le classi 27 – 28 anni con il 18,63% e la classe più giovane (18–20 anni) con il 17,26%.



Ripartizione per titoli di studio dei volontari avviati nel 2014

La quasi totalità dei volontari ha un livello di istruzione secondaria o universitaria. Circa il 60% dei volontari è in possesso di un diploma di scuola media superiore, seguono i volontari che hanno conseguito una laurea magistrale (21,51%) e quelli con la laurea breve (12,62%).

La percentuale di volontari in possesso di licenza media è pari al 6,65%, cinque unità sono in possesso della sola licenza elementare.



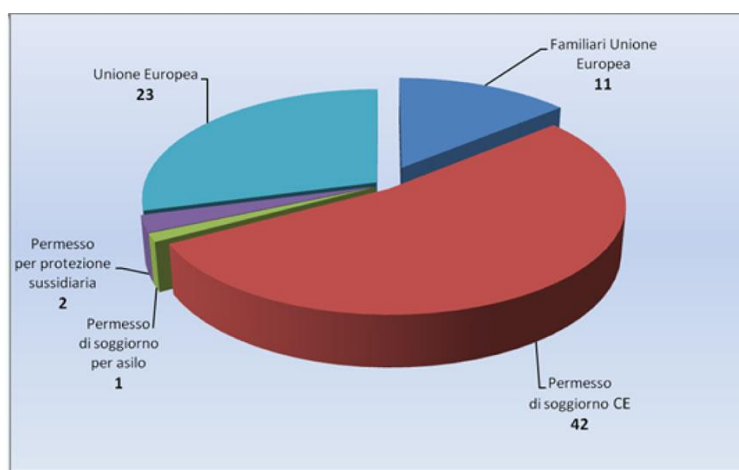
I VOLONTARI STRANIERI NEL SERVIZIO CIVILE NAZIONALE

Nel 2014, per la prima volta, hanno partecipato alle selezioni degli aspiranti volontari del servizio civile nazionale alcune categorie di cittadini stranieri. In particolare l'apertura ai cittadini stranieri è riferita a:

- cittadini dell'Unione europea;
- familiari dei cittadini dell'Unione europea non aventi la cittadinanza di uno Stato membro che siano titolari del diritto di soggiorno o del diritto di soggiorno permanente;
- titolari del permesso di soggiorno CE per soggiornanti di lungo periodo;
- titolari di permesso di soggiorno per asilo;
- titolari di permesso per protezione sussidiaria.

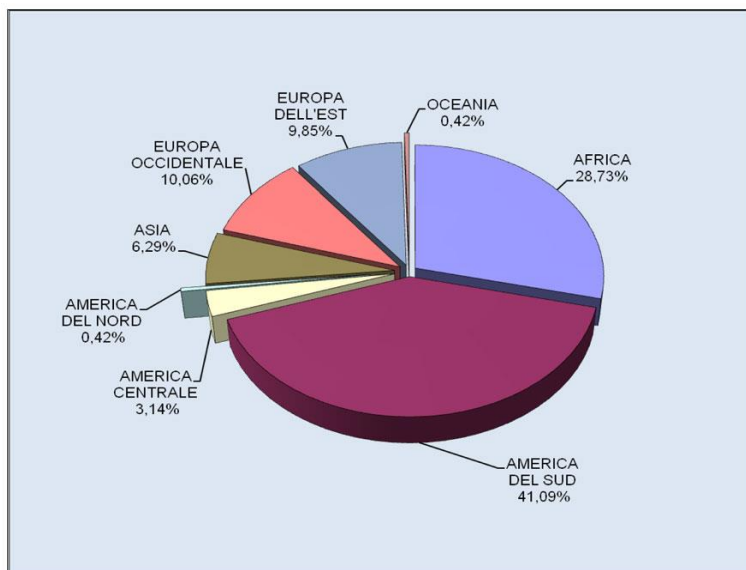
Su 90.248 domande pervenute, 613 sono quelle presentate dagli stranieri; i giovani stranieri avviati sono stati 79 di cui 75 in Italia e 4 all'estero, mentre 15 sono gli stranieri subentrati in progetti già avviati.

Volontari stranieri avviati nel 2014 suddivisi per requisiti di appartenenza



VOLONTARI AVVIATI AL SCN ALL'ESTERO NELL'ANNO 2014

Volontari avviati al servizio civile nazionale all'estero nel 2014 per aree geografiche



Le aree di intervento hanno riguardato per il 25,58% (122 unità) l'Assistenza realizzata in Africa (38 unità), l'Asia (6 unità), America (46 unità) e l'Europa (32 unità); per il 11,74% (56 unità) la Promozione Culturale, realizzata (32 unità) in Europa, (12 unità) in Africa, (4 unità) in America e (8 unità) in Asia; per ben il 53,46% l'attività di Cooperazione ai sensi della legge 49/1987 realizzata in buona parte (147 unità) in America e (83 unità) in Africa. Le altre attività sono risultate (tutte sotto il 5%) quella della Cooperazione decentrata con 8 unità in America, il Sostegno comunità italiani all'Estero con 12 unità in Europa, 8 unità in America e 2 in Oceania, e infine il Patrimonio artistico e culturale con 6 unità in Asia, l'interventi Peacekeeping con 4 unità in Europa e interventi costruzioni post conflitto con 4 unità in Africa.