



# **Manuale Utente**

**(Presentazione dei Progetti di Servizio  
civile nazionale per l'attuazione del  
programma "Garanzia Giovani")**

Versione 1.0.0



*Presidenza del Consiglio dei Ministri*

Dipartimento della Gioventù e del Servizio Civile Nazionale

**MANUALE**

**UTENTE**



# SOMMARIO

<b>1</b>	<b>PREMESSA</b> .....	<b>3</b>
<b>2</b>	<b>PROGETTI GARANZIA GIOVANI</b> .....	<b>6</b>
2.1	Duplicazione Progetto.....	10
<b>3</b>	<b>ISTANZA DI PRESENTAZIONE</b> .....	<b>17</b>

Nome file	Progetto	Autore	Versione	Data	Pag.	Di
Progetti_GARANZIA GIOVANI_v rs2.doc	HELIOS	Team di Progetto	1.0.0	25/06/2014	2	19



*Presidenza del Consiglio dei Ministri*

Dipartimento della Gioventù e del Servizio Civile Nazionale

**MANUALE  
UTENTE**



## 1 Premessa

---

Il presente documento è redatto in base alle disposizioni pubblicate sull'avviso agli enti del 16 giugno 2014: "**Presentazione dei progetti di Servizio civile nazionale per gli anni 2014 – 2015 (parag. 3.3 del "Prontuario progetti" approvato con DM 30 maggio 2014) e dei progetti di servizio civile nazionale per il programma "Garanzia giovani". Scadenza 31 luglio 2014, ore 14:00**" e rappresenta la guida pratica da seguire per il caricamento e la presentazione sul Sistema Informativo Helios dei progetti di servizio civile nazionale per il programma "Garanzia giovani".

Si tratta dunque di un manuale tecnico che non sostituisce le norme contenute nell'avviso di riferimento. Pertanto, in caso di contrasto tra le disposizioni dell'avviso ed il presente documento l'ente **DEVE** operare secondo quanto disposto dal citato avviso.

Nome file	Progetto	Autore	Versione	Data	Pag.	Di
Progetti_GaranziaGiovani_vrs2.doc	HELIOS	Team di Progetto	1.0.0	25/06/2014	3	19



*Presidenza del Consiglio dei Ministri*

Dipartimento della Gioventù e del Servizio Civile Nazionale

# MANUALE UTENTE



Come evidenziato nell'avviso agli enti del 16 giugno 2014, tutti i progetti sia di servizio civile nazionale, sia di servizio civile nazionale per l'attuazione del programma "Garanzia giovani" (d'ora in avanti indicati nel presente manuale come "Progetti Garanzia giovani") devono essere presentati esclusivamente in modalità online. Inoltre l'istanza di presentazione dei progetti è unica, comprensiva sia dei progetti presentati per il servizio civile nazionale, sia di quelli presentati per il servizio civile nazionale per l'attuazione del programma "Garanzia giovani".

Questo manuale relativo alla presentazione dei Progetti Garanzia giovani integra il manuale tecnico "Presentazione on line dei progetti di Servizio Civile Nazionale" e fornisce le indicazioni pratiche per il caricamento e la presentazione dei suddetti progetti sul sistema Helios.

Per la presentazione dei Progetti sul sistema informatico Helios (sia di servizio civile nazionale sia di garanzia giovani) è necessario seguire una serie di operazioni che sono dettagliate nell'apposito manuale:

1. **INSERIMENTO DEI SINGOLI PROGETTI** - prevede il caricamento dei dati necessari tra cui:
  - o Sedi di progetto
  - o Operatori Locali di Progetto
  - o Eventuale Responsabile Locale di Ente Accreditato
  - o Documentazione inerente il progetto
2. **CREAZIONE DELL'ISTANZA DI PRESENTAZIONE** - consente di "predisporre" i progetti, tra quelli registrati dall'ente, che si intende sottoporre alla valutazione da parte del DGSCN o dalla Regione o Provincia Autonoma competente.
3. **PRESENTAZIONE DELL'ISTANZA** - è il passaggio conclusivo attraverso il quale l'Ente dichiara di aver inserito tutti i progetti che vuole presentare nell'apposita Istanza. Ogni Ente potrà eseguire questo ultimo passaggio **UNA SOLA VOLTA** per **TUTTI** i progetti relativi a quella Istanza ( sia per quelli di servizio civile nazionale, che per quelli relativi all'attuazione del programma "Garanzia giovani"). Al momento della presentazione dei progetti il sistema produrrà un file con il resoconto dei progetti presentati ed i relativi codici progetto attribuiti.

Nome file	Progetto	Autore	Versione	Data	Pag.	Di
Progetti_GaranziaGiovani_vrs2.doc	HELIOS	Team di Progetto	1.0.0	25/06/2014	4	19



*Presidenza del Consiglio dei Ministri*

Dipartimento della Gioventù e del Servizio Civile Nazionale

**MANUALE  
UTENTE**



NOTA: Gli enti di competenza regionale hanno la possibilità di presentare più di una istanza in funzione del numero di Regioni o Province Autonome sulle quali intende realizzare progetti. Comunque potrà presentare UNA SOLA ISTANZA ad ogni REGIONE o PROVINCIA AUTONOMA.

4. Al momento della presentazione il sistema, insieme alle copertine, crea automaticamente i format **Box 16** per i progetti nazionali e **Box 19 - Box 20** per i progetti esteri e li include nella documentazione dei singoli progetti.

Nome file	Progetto	Autore	Versione	Data	Pag.	Di
Progetti_GaranziaGiovani_v rs2.doc	HELIOS	Team di Progetto	1.0.0	25/06/2014	5	19



Presidenza del Consiglio dei Ministri

Dipartimento della Gioventù e del Servizio Civile Nazionale

**MANUALE  
UTENTE**



## 2 Progetti Garanzia giovani

La procedura di caricamento dei Progetti Garanzia giovani è la stessa prevista per i progetti di servizio civile nazionale che si svolgono in ITALIA (capitolo 3 del manuale "Presentazione on line dei progetti di Servizio Civile Nazionale") ad eccezione della tipologia di scheda progetto che deve essere caricata.

Per differenziare il progetto di “Garanzia giovani” da quello di servizio civile nazionale è stata aggiunta, tra le tipologie di documenti già previsti, la tipologia “**Scheda progetto garanzia giovani**” avente come prefisso **PROGGG** da utilizzare in caso di caricamento di progetti relativi a “Garanzia giovani”.

Tipologia Documento	Modalità Invio	Prefisso	Esempio
Istanza di presentazione	PEC	ISTANZA_	ISTANZA_NZ00000_Ordinario2014.pdf
Dichiarazione sostitutiva dell'atto di notorietà	PEC	DICHIARAZIONE_	DICHIARAZIONE_NZ00000_Ordinario2014.pdf
Copertine Helios	PEC	COPERTINE_	COPERTINE_NZ00000_Ordinario2014.pdf
Scheda progetto	HELIOS	PROG_	PROG_Titolo Progetto.pdf
<b>Scheda progetto garanzia giovani</b>	<b>HELIOS</b>	<b>PROGGG_</b>	<b>PROGGG_Titolo Progetto Garanzia Giovani.pdf</b>
Curriculum OLP	HELIOS	OLP_	OLP_Rossi Mario.pdf
Curriculum RLEA	HELIOS	RLEA_	RLEA_Bianchi Antonio.pdf
Curriculum formatore specifico	HELIOS	FORM_	FORM_Verdi Giuseppe.pdf
Accordo enti Coopromotori e Partners	HELIOS	PARTNER_	PARTNER_Nome Partner.pdf
Accordo riconoscimento tirocini e crediti formativi	HELIOS	TIROCINI_	TIROCINI_Nome Riconoscimento Tirocini.pdf
Accordo riconoscimento competenze acquisibili	HELIOS	COMPETENZE_	COMPETENZE_Nome Riconoscimento Competenze.pdf
Lettera di intenti assicurazione integrativa (Estero)	HELIOS	ASSICURAZIONE_	ASSICURAZIONE_Nome Compagnia.pdf
Altre tipologie di documento	HELIOS	ALTRO_	ALTRO_Descrizione documento.pdf

Tabella 1. Tipologie di documento con modalità di invio e Prefisso da applicare al nome file

Nome file	Progetto	Autore	Versione	Data	Pag.	Di
Progetti_GaranziaGiovani_vrs2.doc	HELIOS	Team di Progetto	1.0.0	25/06/2014	6	19



*Presidenza del Consiglio dei Ministri*

Dipartimento della Gioventù e del Servizio Civile Nazionale

**MANUALE  
UTENTE**



Su ogni progetto registrato si potrà quindi caricare un documento con prefisso "PROG\_" che indica che è un progetto di servizio civile nazionale oppure un documento con prefisso "PROGGG\_" che indica che è un progetto Garanzia giovani.

E' importante sottolineare che sarà possibile inserire su un singolo progetto Helios solo una delle due schede progetto .

E' bene sottolineare altresì che la scheda progetto in questione è quella prevista all'Allegato 1 del Prontuario del 6 maggio 2014. Tale scheda deve essere utilizzata sia per la redazione dei progetti di servizio civile nazionale che per quelli di Garanzia giovani, tenendo presente che il contenuto della stessa si dovrà differenziare secondo quanto precisato nell'Avviso di presentazione dei progetti pubblicato sul sito del Dipartimento in data 16 giugno 2014, nella parte riguardante la specificità dei progetti relativi all'attuazione del programma Garanzia giovani (pag. 3 dell'Avviso).

Nell'esempio di figura 1 è evidenziato il documento caricato sul sistema relativo alla scheda progetto di un progetto di servizio civile nazionale mentre in figura 2 è evidenziato il documento caricato sul sistema di un progetto garanzia giovani.

Nome file	Progetto	Autore	Versione	Data	Pag.	Di
Progetti_GaranziaGiovani_vrs2.doc	HELIOS	Team di Progetto	1.0.0	25/06/2014	7	19



Presidenza del Consiglio dei Ministri

Dipartimento della Gioventù e del Servizio Civile Nazionale

MANUALE  
UTENTE



**Helios - Documenti progetto**

**Titolo:** PROGETTO AMBIENTE  
**Codice:**  
**Stato Progetto:** Registrato  
**Stato Presentazione Istanza:** Non presente

Selezionare il file da caricare  Sfoglia...

Esportazione elenco documenti

**Elenco documenti esistenti**

Download	Nome File	Data Inserimento	Hash Value	Cancella
	PROG_Ambiente.pdf	17/06/2014 16.05.21	F86286EE989E71F5312F46288CCE4734	
	OLP_ROSSI MARIO.pdf	17/06/2014 16.05.35	7160593F498FCCFC65C5709687C26144	
	FORM_DE GIORGI FAUSTO.pdf	17/06/2014 16.05.29	57AC9C922761D90D2DB8095F8212EF58	

1

Figura 1. Documento caricato con prefisso PROG\_ che indica che è un PROGETTO di SERVIZIO CIVILE NAZIONALE

Nome file	Progetto	Autore	Versione	Data	Pag.	Di
Progetti_GaranziaGiovani_v rs2.doc	HELIOS	Team di Progetto	1.0.0	25/06/2014	8	19





Presidenza del Consiglio dei Ministri

Dipartimento della Gioventù e del Servizio Civile Nazionale

MANUALE  
UTENTE



**Helios - Documenti progetto**

**Titolo:** PROGETTO AMBIENTE - GARANZIA GIOVANI  
**Codice:**  
**Stato Progetto:** Registrato  
**Stato Presentazione Istanza:** Non presente

Selezionare il file da caricare  Sfoglia...

Esportazione elenco documenti

**Elenco documenti esistenti**

Download	Nome File	Data Inserimento	Hash Value	Cancella
	PROGGG_Ambiente Garanzia Giovani.pdf	20/06/2014 10.05.40	1A5DF64096EEE15C8B485A5E34EE5AA9	
	OLP_ROSSI MARIO.pdf	17/06/2014 16.05.35	7160593F498FCCFC65C5709687C26144	
	FORM_DE GIORGI FAUSTO.pdf	17/06/2014 16.05.29	57AC9C922761D90D2DB8095F8212EF58	

1

Figura 2. Documento caricato con prefisso PROGGG\_ che indica che è un PROGETTO GARANZIA GIOVANI

Nome file	Progetto	Autore	Versione	Data	Pag.	Di
Progetti_GaranziaGiovani_v rs2.doc	HELIOS	Team di Progetto	1.0.0	25/06/2014	9	19



*Presidenza del Consiglio dei Ministri*

Dipartimento della Gioventù e del Servizio Civile Nazionale

**MANUALE  
UTENTE**



## 2.1 Duplicazione Progetto

Come indicato nell'avviso del 16 giugno 2014 **"Per i progetti validi per entrambi gli interventi dovranno essere compilati obbligatoriamente due distinti format progetti, uno per il servizio civile nazionale e uno per il servizio civile nazionale per l'attuazione del programma "Garanzia giovani". Al fine di facilitare la predetta operazione è stata prevista nel sistema Helios la possibilità di duplicare in automatico il progetto di servizio civile nazionale, ad eccezione della scheda progetto"** (Allegato 1 del Prontuario).

Ne consegue che un progetto Garanzia giovani può essere inserito manualmente seguendo le procedure previste per i progetti di servizio civile nazionale che si svolgono in Italia o, in alternativa, effettuare una duplicazione di un progetto di servizio civile nazionale già registrato.

Tale funzione di "duplica progetto" consente di duplicare un progetto registrato in Helios riportando tutte le informazioni inserite sino a quel momento sul progetto in fase di duplicazione. Il progetto duplicato avrà quindi stesso titolo con suffisso "- GARANZIA GIOVANI" posto dopo il titolo originale (comunque modificabile dopo la duplicazione).

Si ricorda che format progetto Helios è composto dai seguenti elementi:

- Corpo del progetto
- Sedi di progetto
- Operatori Locali di Progetto
- Eventuale Responsabile Locale di Ente Accreditato
- Documentazione inerente il progetto

Se al momento della richiesta di duplicazione sono presenti tutti gli elementi sopra indicati, essi saranno tutti replicati su un nuovo progetto con la sola esclusione del documento relativo alla scheda progetto di cui all'Allegato 1 del Prontuario. E' comunque possibile duplicare un progetto in qualsiasi momento, ad esempio avendo solo inserito il corpo del progetto e le sedi. In questo caso solo tali informazioni saranno replicate sul nuovo progetto.

Si precisa che ad avvenuta duplicazione, il nuovo progetto dovrà essere sicuramente integrato con la scheda progetto relativa (documento con prefisso "PROGGG\_") e potrà essere modificato in ogni sua

Nome file	Progetto	Autore	Versione	Data	Pag.	Di
Progetti_GaranziaGiovani_vrs2.doc	HELIOS	Team di Progetto	1.0.0	25/06/2014	10	19



Presidenza del Consiglio dei Ministri

Dipartimento della Gioventù e del Servizio Civile Nazionale

MANUALE  
UTENTE



parte (ad esempio modifica degli OLP e relativi CV, rimozione sedi, variazione dei posti richiesti per sede etc).

Nell'esempio che segue l'ente ha effettuato la registrazione di un progetto di servizio civile nazionale con titolo "Progetto Ambiente", ha indicato una sede per 4 volontari ed ha impiegato l'OLP Antonello Parisi sulla sede. Ha inoltre provveduto alla registrazione dei documenti sul sistema come evidenziato in figura 1.

**Helios - Documenti progetto**

**Titolo:** Progetto Ambiente  
**Codice:**  
**Stato Progetto:** Registrato  
**Stato Presentazione Istanza:** Non presente

Selezionare il file da caricare  Sfoglia... **UpLoad**

Esportazione elenco documenti

**Elenco documenti esistenti**

Download	Nome File	Data Inserimento	Hash Value	Cancella
	PROG_Ambiente.pdf	24/06/2014 11.46.10	F86286EE989E71F5312F46288CCE4734	
	OLP_PARISI ANTONELLO.pdf	24/06/2014 11.46.15	AAB5FA60543DC5C32DD8770DF3BDFEAE	
	FORM_DE GIORGI FAUSTO.pdf	24/06/2014 11.46.25	57AC9C922761D90D2DB8095F8212EF58	
	COMPETENZE_ENTE RICONOSCITORE.pdf	24/06/2014 11.46.40	7E5863E9237F0FA9EC1C882F2662D380	

1

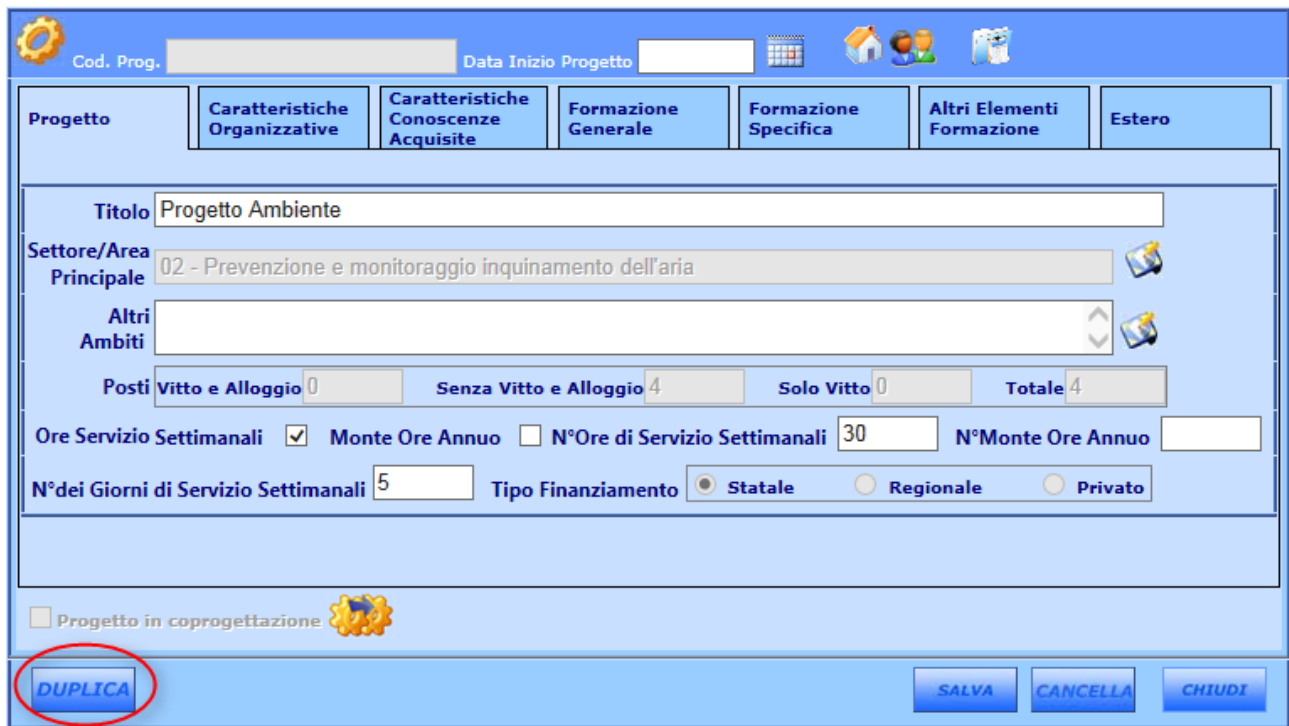
**CHIUDI**

Figura 1. Documenti caricati per il progetto di servizio civile nazionale "Progetto Ambiente"

La scheda di progetto inserita ha prefisso "PROG\_" e pertanto l'ente ha dichiarato che si tratta di un progetto di servizio civile nazionale.

Nome file	Progetto	Autore	Versione	Data	Pag.	Di
Progetti_GaranziaGiovani_rs2.doc	HELIOS	Team di Progetto	1.0.0	25/06/2014	11	19

Per effettuare la duplicazione del progetto è necessario accedere alla maschera iniziale del progetto e selezionare il pulsante "Duplica" evidenziato in figura 2.



The screenshot shows the 'Progetto' (Project) management interface. At the top, there are fields for 'Cod. Prog.' and 'Data Inizio Progetto'. Below this is a navigation menu with tabs: 'Progetto', 'Caratteristiche Organizzative', 'Caratteristiche Conoscenze Acquisite', 'Formazione Generale', 'Formazione Specifica', 'Altri Elementi Formazione', and 'Estero'. The main area contains the following fields and controls:

- Titolo:** Progetto Ambiente
- Settore/Area Principale:** 02 - Prevenzione e monitoraggio inquinamento dell'aria
- Altri Ambiti:** (empty dropdown)
- Posti:** Vitto e Alloggio (0), Senza Vitto e Alloggio (4), Solo Vitto (0), Totale (4)
- Ore Servizio Settimanali:**  **Monte Ore Annuo:**  **N°Ore di Servizio Settimanali:** 30 **N°Monte Ore Annuo:** (empty)
- N°dei Giorni di Servizio Settimanali:** 5 **Tipo Finanziamento:**  Statale  Regionale  Privato

At the bottom, there is a checkbox for 'Progetto in coprogettazione' and three buttons: 'DUPLICA' (circled in red), 'SALVA', 'CANCELLA', and 'CHIUDI'.

Figura 2. Pulsante per l'attivazione della funzione di Duplica Progetto

Confermando la richiesta di duplicazione il sistema propone il messaggio evidenziato in figura 3.




The screenshot shows a confirmation message box with a red border. The message reads: "DUPLICAZIONE DEL PROGETTO COMPLETATA. UTILIZZARE LA 'FUNZIONE RICERCA/MODIFICA PROGETTO' PER ACCEDERE AL NUOVO PROGETTO REGISTRATO." Below the message, the software interface is partially visible, showing the same fields as in Figure 2.


Figura 3. Messaggio di conferma di avvenuta duplicazione


L'ente quindi, accedendo alla maschera di ricerca progetto, trova tra i progetti registrati il progetto originale "Progetto Ambiente" ed il duplicato appena generato "Progetto Ambiente - GARANZIA



GIOVANI" (figura 4). Il suffisso "- GARANZIA GIOVANI" viene generato automaticamente dal sistema

 **Ricerca Progetti**

Titolo Progetto <input type="text"/>	Tipo Progetto <input type="text"/>
Circolare <input type="text"/>	Stati Progetto <input type="text" value="Registrato"/>
Settore <input type="text"/>	Area Intervento <input type="text"/>
Ente Secondario <input type="text"/>	
Competenza <input type="text" value="TUTTI"/>	Codice Progetto <input type="text"/>



 **Helios - Risultato Ricerca**

	Denominazione	Titolo	Bando	Settore / Area Intervento	Stato Progetto	N° Volontari Concessi	Codice Progetto	Competenza
	ENTE PROVA	Progetto Ambiente		Ambiente / Prevenzione e monitoraggio inquinamento dell'aria	Registrato	4		Campania
	ENTE PROVA	Progetto Ambiente - GARANZIA GIOVANI		Ambiente / Prevenzione e monitoraggio inquinamento dell'aria	Registrato	4		Campania
1								

**Figura 4. Risultato della ricerca progetti che evidenzia il progetto appena duplicato**

Accedendo alla maschera di gestione documenti del progetto "Progetto Ambiente - GARANZIA GIOVANI" appena creato si può verificare che tra la documentazione riportata non è presente la scheda progetto. E' cura dell'ente quindi effettuare il caricamento del documento specifico avente prefisso "PROGGG\_". (figura 5 e figura 6)

Nome file	Progetto	Autore	Versione	Data	Pag.	Di
Progetti_GARANZIAGiovani_rs2.doc	HELIOS	Team di Progetto	1.0.0	25/06/2014	13	19



Presidenza del Consiglio dei Ministri

Dipartimento della Gioventù e del Servizio Civile Nazionale

MANUALE  
UTENTE



Helios - Documenti progetto

**Titolo:** Progetto Ambiente - **GARANZIA GIOVANI**  
**Codice:**  
**Stato Progetto:** Registrato  
**Stato Presentazione Istanza:** Non presente

Selezionare il file da caricare  Sfoglia... **UpLoad**

Esportazione elenco documenti

**Elenco documenti esistenti**

Download	Nome File	Data Inserimento	Hash Value	Cancella
	OLP_PARISI ANTONELLO.pdf	24/06/2014 11.46.15	AAB5FA60543DC5C32DD8770DF3BDFEAE	
	FORM_DE GIORGI FAUSTO.pdf	24/06/2014 11.46.25	57AC9C922761D90D2DB8095F8212EF58	
	COMPETENZE_ENTE RICONOSCITORE.pdf	24/06/2014 11.46.40	7E5863E9237F0FA9EC1C882F2662D380	

1

**CHIUDI**

Figura 5. Documentazione duplicata ad eccezione della scheda progetto originale

Helios - Documenti progetto

**Titolo:** Progetto Ambiente - **GARANZIA GIOVANI**  
**Codice:**  
**Stato Progetto:** Registrato  
**Stato Presentazione Istanza:** Non presente

Selezionare il file da caricare  Sfoglia... **UpLoad**

Esportazione elenco documenti

**Elenco documenti esistenti**

Download	Nome File	Data Inserimento	Hash Value	Cancella
	PROGGG_Progetto Ambiente Garanzia Giovani.pdf	24/06/2014 12.11.04	A8F8EF8F5A4E583BB5052E8BA12ADC30	
	OLP_PARISI ANTONELLO.pdf	24/06/2014 11.46.15	AAB5FA60543DC5C32DD8770DF3BDFEAE	
	FORM_DE GIORGI FAUSTO.pdf	24/06/2014 11.46.25	57AC9C922761D90D2DB8095F8212EF58	
	COMPETENZE_ENTE RICONOSCITORE.pdf	24/06/2014 11.46.40	7E5863E9237F0FA9EC1C882F2662D380	

1

**CHIUDI**

Figura 6. Documento relativo alla scheda progetto caricato dall'ente (con prefisso "PROGGG\_" in quanto progetto garanzia giovani).

Nome file	Progetto	Autore	Versione	Data	Pag.	Di
Progetti_GaranziaGiovani_rs2.doc	HELIOS	Team di Progetto	1.0.0	25/06/2014	14	19



Presidenza del Consiglio dei Ministri

Dipartimento della Gioventù e del Servizio Civile Nazionale

MANUALE  
UTENTE



Avendo effettuato la duplicazione del progetto con OLP già associato su una sede con 4 volontari il sistema, in fase di presentazione, segnalerà l'anomalia dell'OLP sovrautilizzato su entrambi i progetti (figura 7).

**Stato Istanza: NESSUNO**

**Istanza di Presentazione**

Seleziona Tutti i Progetti

Progetti	N° Vol.	Selezione Progetto	N° Sedi Att.	N° Olp Rich.	N° Olp Ins.	RLEA Ins.	Competenza	N° Doc.
Progetto Ambiente	4		1	1	1	0	Campania	4
Progetto Ambiente - GARANZIA	4		1	1	1	0	Campania	4

**Helios - Verifica anomalie progetto**

Attenzione! Impossibile presentare il progetto in quanto sussistono le seguenti anomalie:

- UNO O PIU' OLP DEL PROGETTO RISULTANO SOVRAUTILIZZATI

**NOTA BENE:** Le eventuali anomalie qui riscontrate sono riferite al singolo Progetto. Eventuali anomalie sull'intera istanza possono essere visualizzate dagli appositi pulsanti [Risorse incompatibili](#) e [RLEA per provincia](#).

**CHIUDI**

Figura 7. Anomalia sull'utilizzo dello stesso OLP su entrambi i progetti.

Sarà quindi cura dell'ente effettuare gli opportuni aggiustamenti per fare in modo che il rapporto tra OLP e numero volontari sia corretto (ad esempio sostituendo l'olp e relativo CV sul progetto Garanzia giovani).

Un'altra casistica di anomalia che si può generare con la duplicazione di un progetto è quella relativa al numero massimo di volontari allocabili sulla singola sede. Anche in questo caso, se duplicando un

Nome file	Progetto	Autore	Versione	Data	Pag.	Di
Progetti_GaranziaGiovani_v rs2.doc	HELIOS	Team di Progetto	1.0.0	25/06/2014	15	19



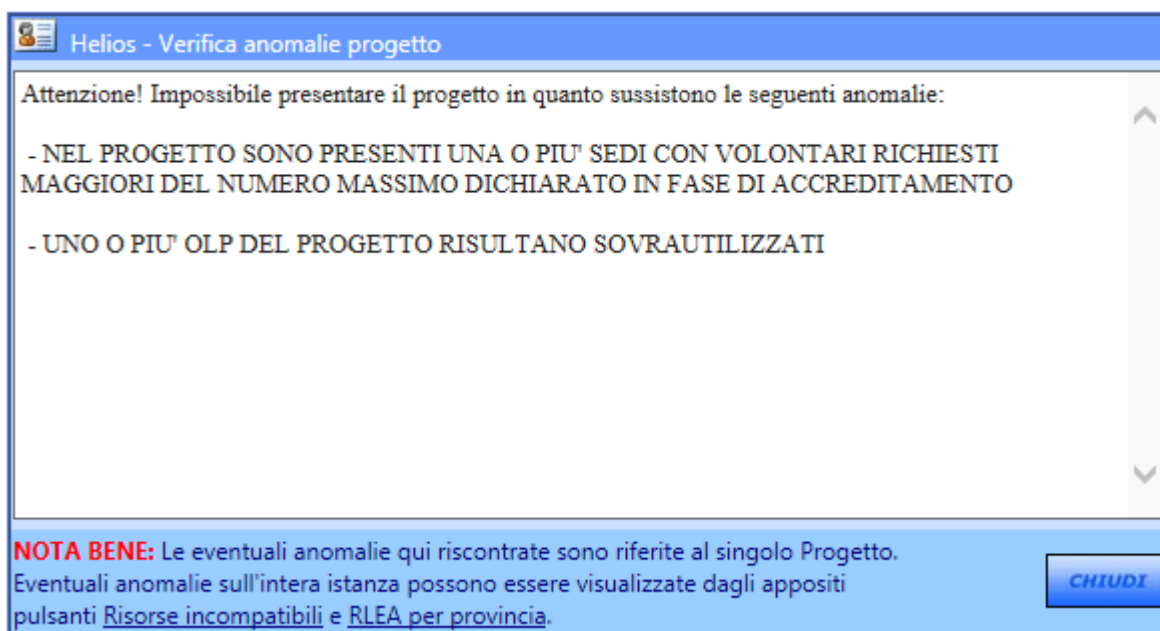
*Presidenza del Consiglio dei Ministri*

Dipartimento della Gioventù e del Servizio Civile Nazionale

**MANUALE  
UTENTE**



progetto si supera il numero massimo di volontari per sede, il sistema segnalerà l'impossibilità di presentare il progetto in fase di preparazione dell'istanza: (figura 8).



**Figura 8. Anomalia sul superamento del numero massimo di volontari per sede e sull'utilizzo dello stesso OLP su entrambi i progetti**

Anche in questo caso sarà quindi cura dell'ente effettuare gli opportuni aggiustamenti sulle sedi di progetto per fare in modo che si rispetti il vincolo in questione.

Nome file	Progetto	Autore	Versione	Data	Pag.	Di
Progetti_GaranziaGiovani_v rs2.doc	HELIOS	Team di Progetto	1.0.0	25/06/2014	16	19





*Presidenza del Consiglio dei Ministri*

Dipartimento della Gioventù e del Servizio Civile Nazionale

**MANUALE**

**UTENTE**



### **3 Istanza di Presentazione**

---

La fase di registrazione e presentazione dell'istanza sul sistema Helios è dettagliatamente descritta al capitolo 4 del manuale "Presentazione on line dei progetti di Servizio Civile Nazionale".

Come già sottolineato **"l'istanza di presentazione dei progetti è unica, comprensiva sia dei progetti presentati per il servizio civile nazionale, sia di quelli presentati per il servizio civile nazionale per l'attuazione del programma "Garanzia giovani"**.

All'atto della presentazione dell'istanza in Helios il sistema distingue i progetti di servizio civile nazionale dai progetti garanzia giovani in funzione del tipo di scheda progetto che è stata inserita. I progetti che hanno la scheda registrata con prefisso "PROG\_" saranno classificati come progetti di servizio civile nazionale mentre i progetti che hanno la scheda registrata con prefisso "PROGGG\_" saranno classificati come progetti garanzia giovani.

Nell'esempio che segue l'ente effettua la presentazione dell'istanza con due progetti, uno di servizio civile nazionale ed uno di garanzia giovani (figura 1).

Nome file	Progetto	Autore	Versione	Data	Pag.	Di
Progetti_GaranziaGiovani_vrs2.doc	HELIOS	Team di Progetto	1.0.0	25/06/2014	17	19



Presidenza del Consiglio dei Ministri

Dipartimento della Gioventù e del Servizio Civile Nazionale

MANUALE  
UTENTE



**Stato Istanza: Registrata**

Istanza di Presentazione

Circolare presentazione progetti

Presentazione Progetti di Servizio Civile Nazionale 2014/2015 - CAMPANIA

Seleziona Tutti i Progetti

Progetti	N° Vol.	Seleziona Progetto	N° Sedi Att.	N° Olp Rich.	N° Olp Ins.	RLEA Ins.	Competenza	N° Doc.
Progetto Ambiente	4	<input checked="" type="checkbox"/>	1	1	1	0	Campania	4
Progetto Ambiente - GARANZIA GIOVANI	4	<input checked="" type="checkbox"/>	1	1	1	0	Campania	4

Elenco progetti

Anteprima Stampa

**PRESENTA ISTANZA** ANNULLA ISTANZA MODIFICA CHIUDI

Ogni ente potra' effettuare la presentazione dell'istanza UNA SOLA VOLTA per TUTTI i progetti che vuole inserire.

Figura 1. Presentazione istanza che include sia progetti di servizio civile nazionale che progetti garanzia giovani

E' possibile verificare la classificazione attribuita dal codice progetto assegnato ai due progetti (evidenziati in figura 2)-

Helios - Risultato Ricerca

Denominazione	Titolo	Bando	Settore / Area Intervento	Stato Progetto	N° Volontari Concessi	Codice Progetto	Competenza
ENTE PROVA	Progetto Ambiente	Presentazione Progetti di Servizio Civile Nazionale 2014/2015 - CAMPANIA	Ambiente / Prevenzione e monitoraggio inquinamento dell'aria	Proposto	4	R15NZ0655314100001NR15	Campania
ENTE PROVA	Progetto Ambiente - GARANZIA GIOVANI	Presentazione Progetti di Servizio Civile Nazionale 2014/2015 - CAMPANIA	Ambiente / Prevenzione e monitoraggio inquinamento dell'aria	Proposto	4	R15NZ0655314100002GR15	Campania

1

Figura 2. Codici attribuiti ai progetti presentati

Nome file	Progetto	Autore	Versione	Data	Pag.	Di
Progetti_GaranziaGiovani_vrs2.doc	HELIOS	Team di Progetto	1.0.0	25/06/2014	18	19



*Presidenza del Consiglio dei Ministri*

Dipartimento della Gioventù e del Servizio Civile Nazionale

**MANUALE  
UTENTE**



Il progetto di servizio civile nazionale "Progetto Ambiente" ha codice R15NZ0655314100001NR15 mentre il progetto garanzia giovani "Progetto Ambiente - GARANZIA GIOVANI" ha codice R15NZ0655314100002GR15. Il carattere evidenziato nei due codici definisce la classificazione attribuita. Tale carattere può essere:

- N - per progetti di servizio civile nazionale che si svolgono in Italia
- E - per progetti di servizio civile nazionale che si svolgono all'estero
- G - per progetti garanzia giovani

Nome file	Progetto	Autore	Versione	Data	Pag.	Di
Progetti_GaranziaGiovani_vrs2.doc	HELIOS	Team di Progetto	1.0.0	25/06/2014	19	19