

# Volontari

In questa sezione è possibile prendere visione dei dati inerenti i Volontari di Servizio Civile Nazionale.

## **VOLONTARI RICHIESTI:**

I dati sono aggiornati al 31 dicembre 2006.

Il numero di volontari richiesti dal 2001 al 2006 è stato di 181.048 giovani.

Segue il dettaglio annuale dei volontari richiesti in relazione ai singoli bandi di SCN:

- Anno 2001
  - primo bando 396 volontari richiesti
- Anno 2002
  - primo bando 1.095 volontari richiesti
  - secondo bando 3.412 volontari richiesti
  - terzo bando 821 volontari richiesti
  - quarto bando 8.147 volontari richiesti
  - quinto bando 2.604 volontari richiesti
- Anno 2003
  - primo bando 10.929 volontari richiesti
  - primo bando straordinario 39 volontari richiesti
  - secondo bando straordinario 510 volontari richiesti
  - secondo bando 16.727 volontari richiesti
  - terzo bando 18.845 volontari richiesti
  - quarto bando 6.084 volontari richiesti
- Anno 2004
  - primo bando 275 volontari richiesti
  - secondo bando 14.284 volontari richiesti
- Anno 2005
  - primo bando straordinario 866 volontari richiesti
  - secondo bando straordinario 867 volontari richiesti
  - secondo bando 36.296 volontari richiesti
  - terzo bando straordinario 1.150 volontari richiesti
  - quarto bando straordinario 582 volontari richiesti
- Anno 2006
  - primo bando straordinario 793 volontari richiesti
  - secondo bando straordinario 428 volontari richiesti
  - primo bando ordinario 45.248 volontari richiesti
  - terzo bando straordinario 972 volontari richiesti
  - secondo bando ordinario 8.082 volontari richiesti
  - quarto bando straordinario 1.596 volontari richiesti

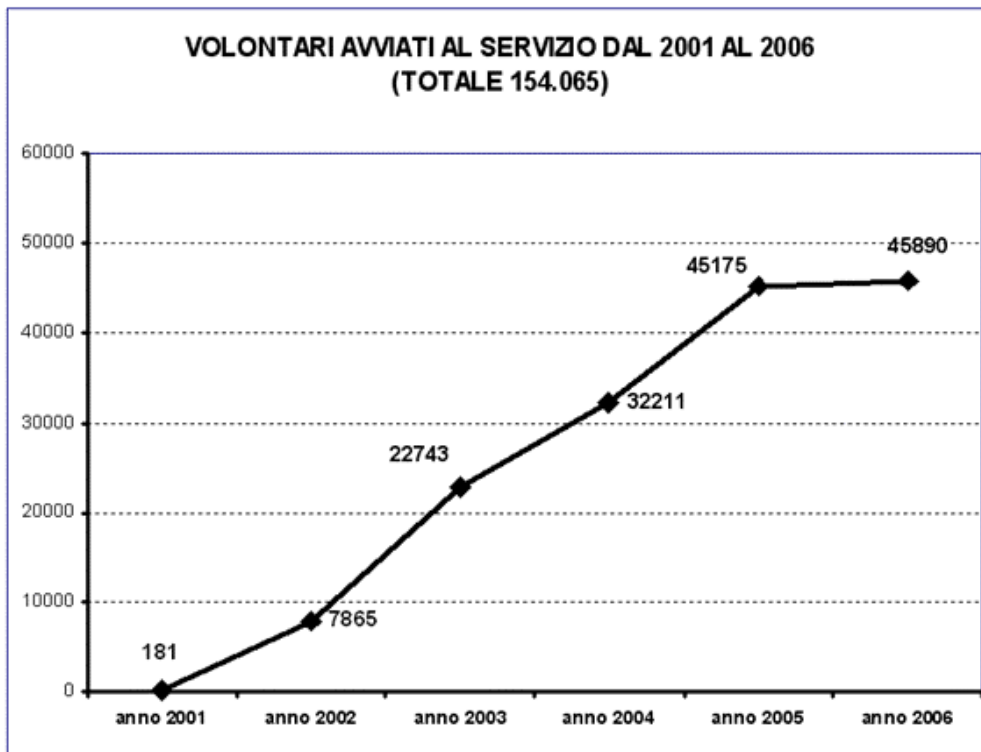
## **VOLONTARI AVVIATI AL SERVIZIO**

Il numero di volontari avviati al servizio dal 2001 al 2006 è stato di 154.065 giovani.

Segue il dettaglio annuale dei volontari avviati al servizio:

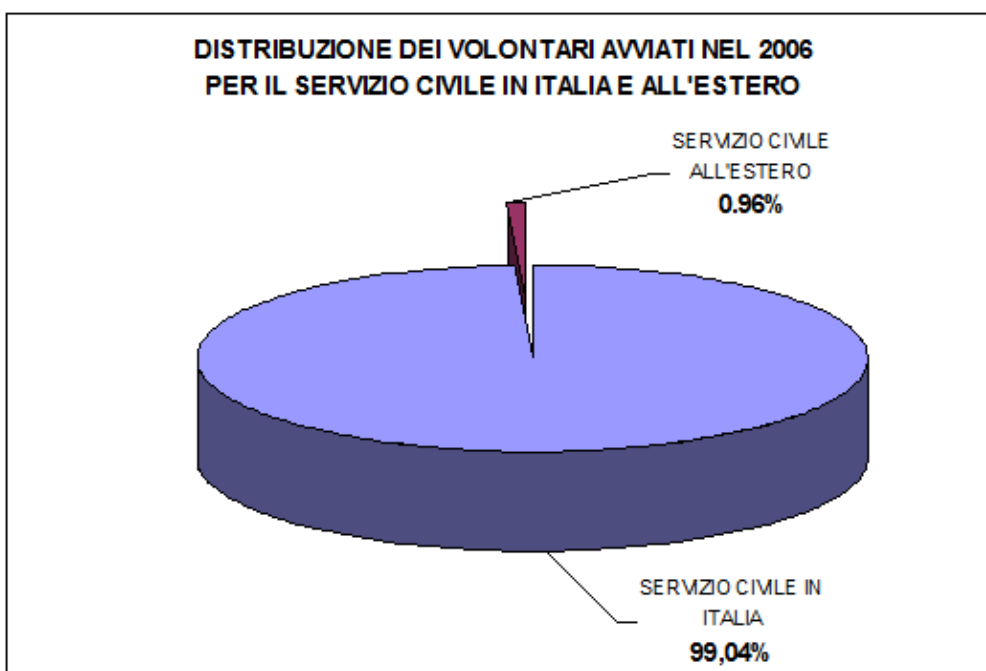
- Anno 2001 181 volontari avviati
- Anno 2002 7.865 volontari avviati

- Anno 2003 22.743 volontari avviati
- Anno 2004 32.211 volontari avviati
- Anno 2005 45.175 volontari avviati
- Anno 2006 45.890 volontari avviati



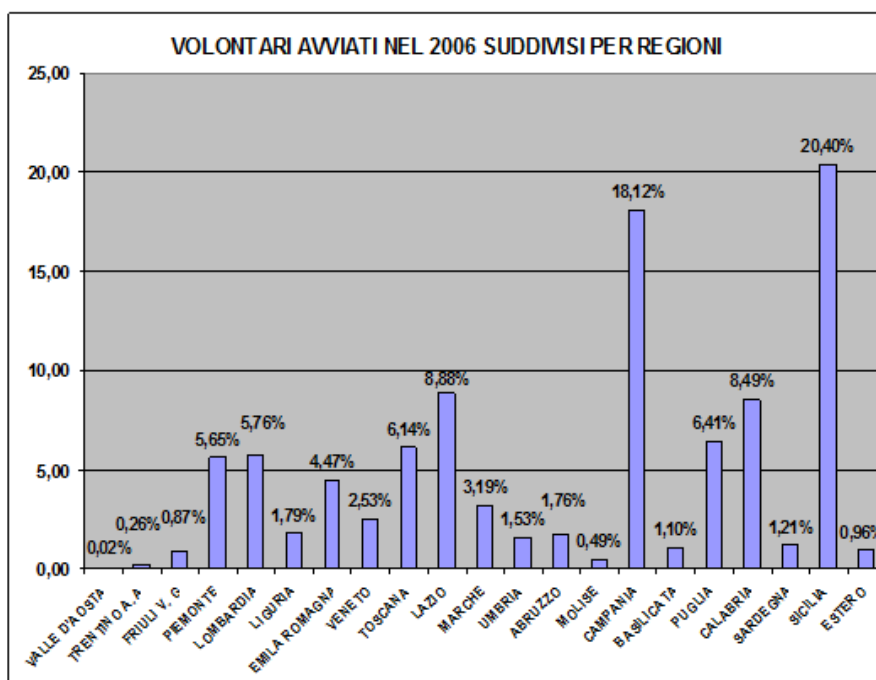
### RIPARTIZIONE GEOGRAFICA DEI VOLONTARI AVVIATI AL SCN NELL'ANNO 2006

Nell'anno 2006 sono stati avviati al servizio civile in Italia 45.451 giovani e all'estero 439 giovani. Il dettaglio, distinto per macroaree, dei volontari avviati nel 2006, raffrontato al 2005, è il seguente:



## VOLONTARI AVVIATI AL SERVIZIO CIVILE NAZIONALE NEL 2006

REGIONI ED AREE GEOGRAFICHE	2005		2006		Differenza %
	valore	%	valore	%	
VALLE D'AOSTA	22	0,05	8	0,02	<b>-0,03</b>
PP.AA. BOLZANO-TRENTO	110	0,24	121	0,26	<b>0,02</b>
FRIULI VENEZIA GIULIA	262	0,58	398	0,87	<b>0,29</b>
PIEMONTE	2.411	5,34	2.591	5,65	<b>0,31</b>
LOMBARDIA	2.204	4,88	2.643	5,76	<b>0,88</b>
LIGURIA	946	2,09	822	1,79	<b>-0,30</b>
EMILA ROMAGNA	1.933	4,28	2.052	4,47	<b>0,19</b>
VENETO	1.025	2,27	1.159	2,53	<b>0,26</b>
<b>TOTALE NORD</b>	<b>8.913</b>	<b>19,73</b>	<b>9.794</b>	<b>21,34</b>	<b>1,61</b>
TOSCANA	2.617	5,79	2.816	6,14	<b>0,34</b>
LAZIO	4.549	10,07	4.076	8,88	<b>-1,19</b>
MARCHE	1.421	3,15	1.462	3,19	<b>0,04</b>
UMBRIA	540	1,20	703	1,53	<b>0,34</b>
ABRUZZO	862	1,91	806	1,76	<b>-0,15</b>
MOLISE	169	0,37	223	0,49	<b>0,11</b>
<b>TOTALE CENTRO</b>	<b>10.158</b>	<b>22,49</b>	<b>10.086</b>	<b>21,98</b>	<b>-0,51</b>
CAMPANIA	7.119	15,76	8.316	18,12	<b>2,36</b>
BASILICATA	518	1,15	505	1,10	<b>-0,05</b>
PUGLIA	3.329	7,37	2.940	6,41	<b>-0,96</b>
CALABRIA	3.442	7,62	3.895	8,49	<b>0,87</b>
SARDEGNA	906	2,01	555	1,21	<b>-0,80</b>
SICILIA	10.379	22,98	9.360	20,40	<b>-2,58</b>
<b>TOTALE SUD E ISOLE</b>	<b>25.693</b>	<b>56,87</b>	<b>25.571</b>	<b>55,72</b>	<b>-1,15</b>
<b>TOTALE ITALIA</b>	<b>44.764</b>	<b>99,09</b>	<b>45.451</b>	<b>99,04</b>	<b>-0,05</b>
<b>TOTALE ESTERO</b>	<b>411</b>	<b>0,91</b>	<b>439</b>	<b>0,96</b>	<b>0,05</b>
<b>TOTALE GENERALE</b>	<b>45.175</b>	<b>100,00</b>	<b>45.890</b>	<b>100,00</b>	<b>0,00</b>

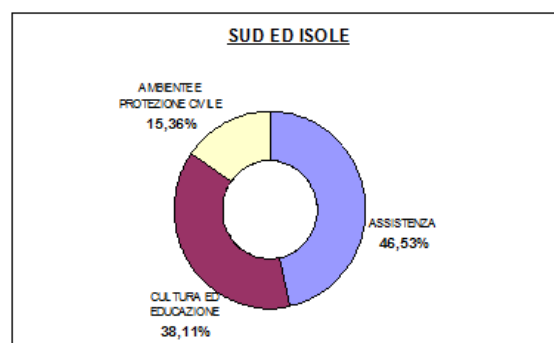
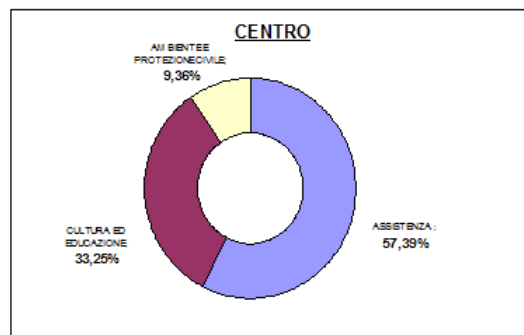
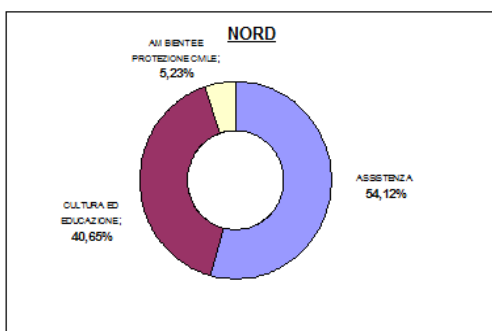


La ripartizione dei volontari avviati al servizio civile nazionale nel 2006 suddivisi per settori d'impiego ed aree geografiche è la seguente:

**VOLONTARI AVVIATI AL SERVIZIO CIVILE NAZIONALE NEL 2006 SUDDIVISI PER SETTORI D'IMPIEGO ED AREE GEOGRAFICHE**

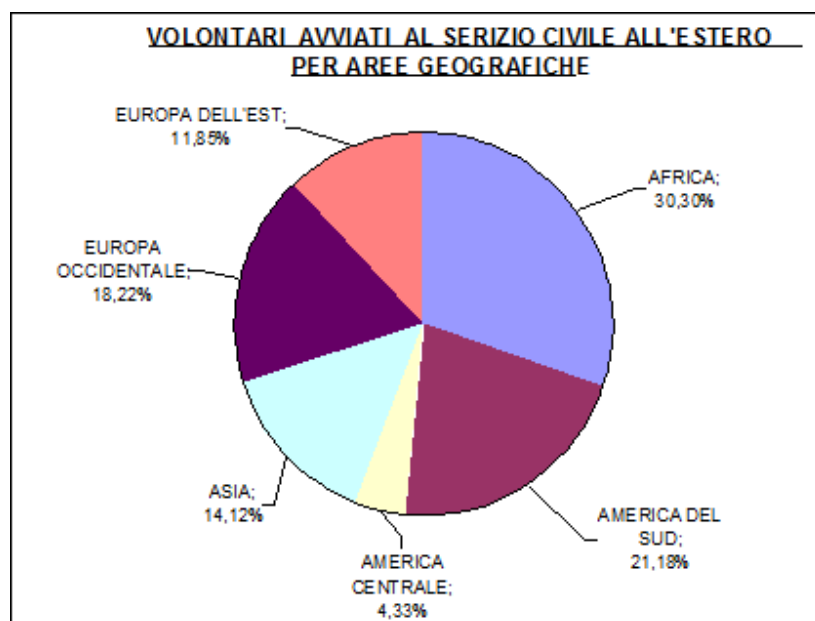
SETTORI D'IMPIEGO	ITALIA NORD		ITALIA CENTRO		ITALIA SUD E ISOLE		TOT.	
	V.A.	%	V.A.	%	V.A.	%	V.A.	%
ASSISTENZA	5.301	54,12	5.788	57,39	11.897	46,53	<b>22.986</b>	<b>50,57</b>
<b>TOT. SETTORE ASSISTENZA</b>	<b>5.301</b>	<b>54,12</b>	<b>5.788</b>	<b>57,39</b>	<b>11.897</b>	<b>46,53</b>	<b>22.986</b>	<b>50,57</b>
EDUCAZIONE E PROMOZIONE CULTURALE	2.604	26,59	2.246	22,27	7.044	27,55	<b>11.894</b>	<b>26,17</b>
PATRIMONIO ARTISTICO CULTURALE	1.377	14,06	1.108	10,99	2.702	10,57	<b>5.187</b>	<b>11,41</b>
<b>TOT. CULTURA ED EDUCAZIONE</b>	<b>3.981</b>	<b>40,65</b>	<b>3.354</b>	<b>33,25</b>	<b>9.746</b>	<b>38,11</b>	<b>17.081</b>	<b>37,58</b>
AMBIENTE	437	4,46	475	4,71	2.170	8,49	<b>3.082</b>	<b>6,78</b>
PROTEZIONE CIVILE	75	0,77	469	4,65	1.758	6,87	<b>2.302</b>	<b>5,06</b>
<b>TOT. AMBIENTE E PROTEZIONE CIVILE</b>	<b>512</b>	<b>5,23</b>	<b>944</b>	<b>9,36</b>	<b>3.928</b>	<b>15,36</b>	<b>5.384</b>	<b>11,85</b>
<b>TOT. ITALIA</b>	<b>9.794</b>	<b>100,00</b>	<b>10.086</b>	<b>100,00</b>	<b>25.571</b>	<b>100,00</b>	<b>45.451</b>	<b>100,00</b>
<b>TOT. ESTERO</b>							<b>439</b>	<b>100,00</b>
<b>TOT. GENERALE</b>							<b>45.890</b>	<b>100,00</b>

Riepilogo dei settori d'impiego dei volontari avviati nel 2006 suddivisi per aree geografiche:



## VOLONTARI AVVIATI AL SERVIZIO CIVILE ALL'ESTERO NEL 2006: 439

- Africa 133 > 30,30%
- America Meridionale 93 > 21,18%
- America Centrale 19 > 4,33%
- Asia 62 > 14,12%
- Europa Occidentale 80 > 18,22%
- Europa Orientale 52 > 11,85%



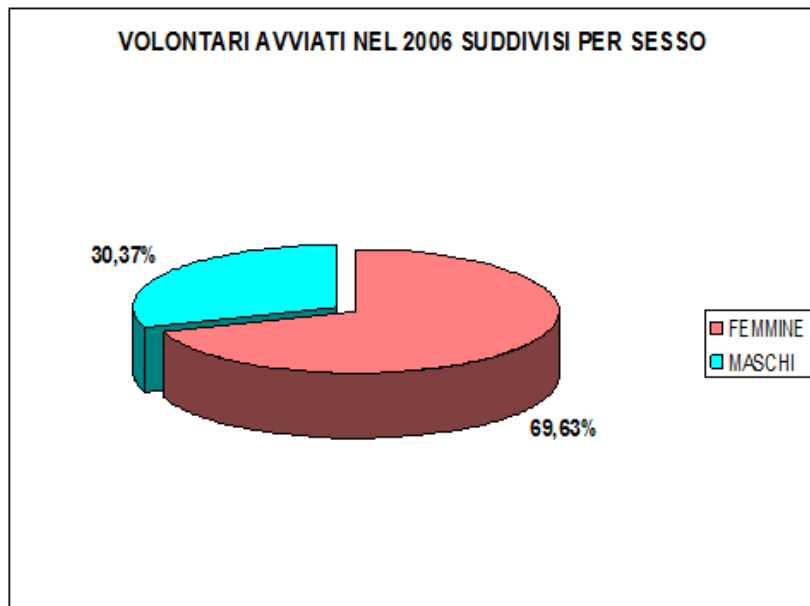
Ripartizione per attività dei 439 volontari in servizio civile all'estero:

## VOLONTARI AVVIATI AL SERVIZIO CIVILE ALL'ESTERO NEL 2006 PER AREE GEOGRAFICHE E DI INTERVENTO

REGIONI ED AREE GEOGRAFICHE	AFRICA		AMERICA DEL SUD		AMERICA CENTRALE		ASIA		EUROPA OCCID.		EUROPA DELL'EST		TOT.	
	V.A.	%	V.A.	%	V.A.	%	V.A.	%	V.A.	%	V.A.	%	V.A.	%
ASSISTENZA	23	17,29	6	6,45	4	21,05	-	-	10	12,50	9	17,31	52	11,85
AMBIENTE	-	-	4	4,30	-	-	-	-	-	-	-	-	4	0,91
COOPERAZIONE AI SENSI DELLA LEGGE 49/1987	17	12,78	5	5,38	4	21,05	-	-	-	-	-	-	26	5,92
COOPERAZIONE DECENTRATA	7	5,26	-	-	-	-	6	9,68	-	4	7,69	17	3,87	
INTERVENTI PEACEKEEPING	-	-	-	-	-	-	2	3,22	-	-	8	15,38	10	2,28
ALTRO	62	46,62	47	50,54	2	10,52	48	77,42	6	7,50	20	38,47	185	42,14
INTERVENTI COSTRUZIONI POST CONFLITTO	5	3,76	-	-	-	-	-	-	-	-	-	-	5	1,14
PROMOZIONI CULTURALI	19	14,29	31	33,33	9	47,38	6	9,68	64	80,00	11	21,15	140	31,89
<b>TOTALE</b>	<b>133</b>	<b>100,00</b>	<b>93</b>	<b>100,00</b>	<b>19</b>	<b>100,00</b>	<b>62</b>	<b>100,00</b>	<b>80</b>	<b>100,00</b>	<b>52</b>	<b>100,00</b>	<b>439</b>	<b>100,00</b>

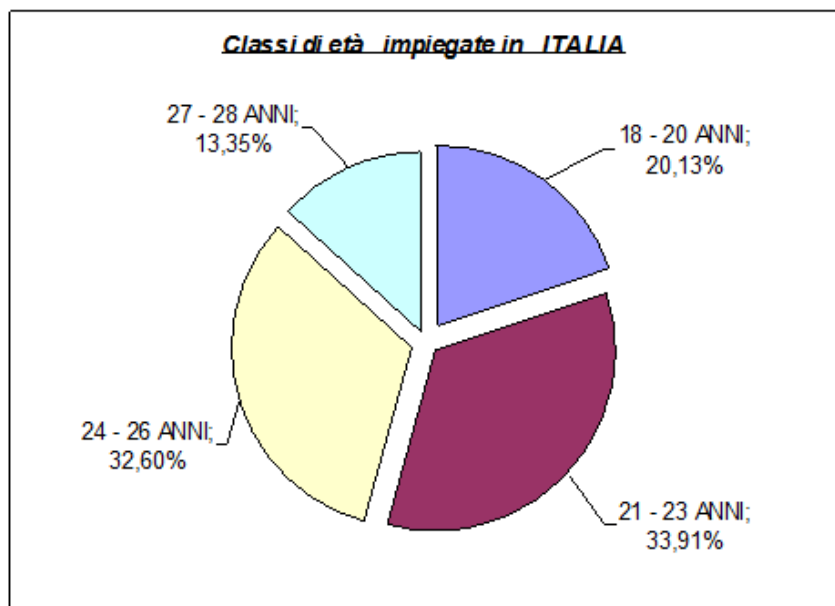
Ripartizione dei volontari avviati nel 2006 per sesso:

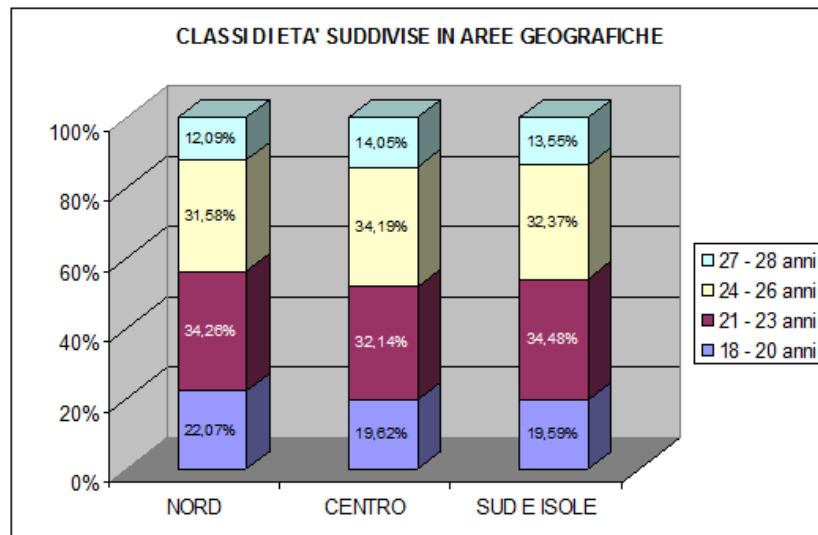
- Maschi 13.935 > 30,37%
- Femmine 31.955 > 69,63%



Ripartizione dei volontari avviati al servizio in Italia per classi di età:

CLASSI DI ETÀ	2006	
	V.A.	%
18 - 20 ANNI	9.157	19,95
21 - 23 ANNI	15.481	33,74
24 - 26 ANNI	15.018	32,73
27 - 28 ANNI	6.234	13,58
<b>TOTALE</b>	<b>45.890</b>	<b>100,00</b>





Ripartizione dei volontari avviati al servizio all'estero per classi di età:

- dai 18 ai 20 anni 6 > 1,37%
- dai 21 ai 23 anni 67 > 15,26%
- dai 24 ai 26 anni 199 > 45,33%
- dai 27 ai 28 anni 167 > 38,04%

