

# Volontari

In questa sezione è possibile prendere visione dei dati inerenti i Volontari di Servizio Civile Nazionale.

I dati sono aggiornati al 31 dicembre 2007.

## **VOLONTARI RICHIESTI:**

Il numero di volontari richiesti dal 2001 al 2007 è stato di 233.512 giovani.

Segue il dettaglio annuale dei volontari richiesti in relazione ai singoli bandi di SCN:

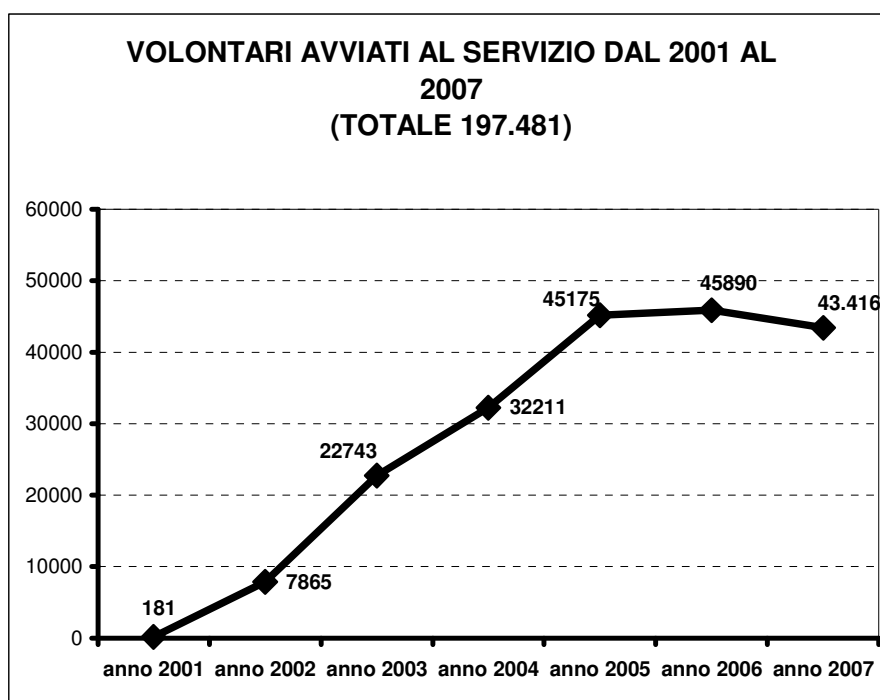
- Anno 2001
  - 1° bando ordinario 396 volontari richiesti
- Anno 2002
  - 1° bando ordinario 1.095 volontari richiesti
  - 2° bando ordinario 3.412 volontari richiesti
  - 3° bando ordinario 821 volontari richiesti
  - 4° bando ordinario 8.147 volontari richiesti
  - 5° bando ordinario 2.604 volontari richiesti
- Anno 2003
  - 1° bando ordinario 10.929 volontari richiesti
  - 1° bando straordinario 39 volontari richiesti
  - 2° bando straordinario 510 volontari richiesti
  - 2° bando ordinario 16.727 volontari richiesti
  - 3° bando ordinario 18.845 volontari richiesti
  - 4° bando ordinario 6.084 volontari richiesti
- Anno 2004
  - 1° bando ordinario 275 volontari richiesti
  - 2° bando ordinario 14.284 volontari richiesti
- Anno 2005
  - 1° bando straordinario 866 volontari richiesti
  - 2° bando straordinario 867 volontari richiesti
  - 1° bando ordinario 36.296 volontari richiesti
  - 3° bando straordinario 1.150 volontari richiesti
  - 4° bando straordinario 582 volontari richiesti
- Anno 2006
  - 1° bando straordinario 793 volontari richiesti
  - 2° bando straordinario 428 volontari richiesti
  - 1° bando ordinario 45.248 volontari richiesti
  - 3° bando straordinario 972 volontari richiesti
  - 2° bando ordinario 8.082 volontari richiesti
  - 4° bando straordinario 1.596 volontari richiesti
- Anno 2007
  - 1° bando ordinario 38.899 volontari richiesti
  - 2° bando ordinario 10.363 volontari richiesti
  - 1° bando straordinario 1.034 volontari richiesti
  - bando speciale Napoli e Provincia di Napoli 2.168 volontari richiesti

## VOLONTARI AVVIATI AL SERVIZIO

Il numero di volontari avviati al servizio dal 2001 al 2007 è stato di 197.481 giovani.

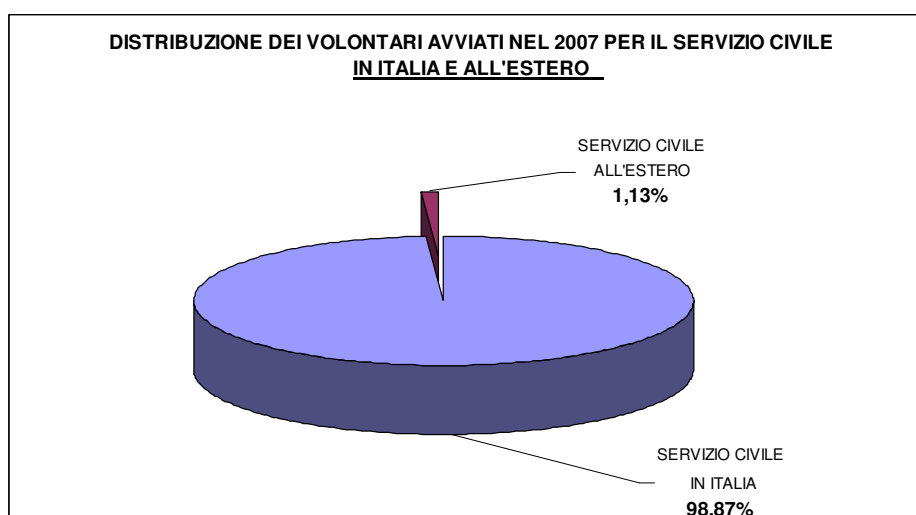
Segue il dettaglio annuale dei volontari avviati al servizio:

- Anno 2001 181 volontari avviati
- Anno 2002 7.865 volontari avviati
- Anno 2003 22.743 volontari avviati
- Anno 2004 32.211 volontari avviati
- Anno 2005 45.175 volontari avviati
- Anno 2006 45.890 volontari avviati
- Anno 2007 43.416 volontari avviati



## RIPARTIZIONE GEOGRAFICA DEI VOLONTARI AVVIATI AL SCN NEL 2007

Nell'anno 2007 sono stati avviati al servizio civile in Italia 42.926 giovani e all'estero 490 giovani.


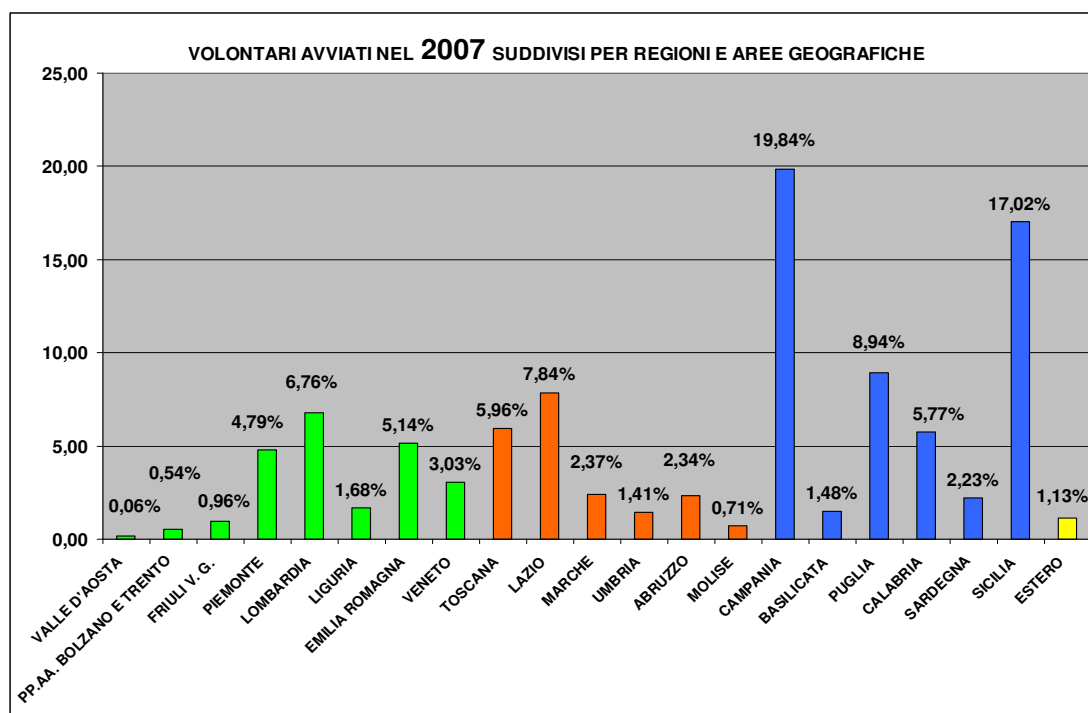


## VOLONTARI AVVIATI AL SERVIZIO CIVILE NAZIONALE NEL 2007

Il dettaglio, distinto per macroaree, dei volontari avviati nel 2007, raffrontato al 2006, è il seguente:

REGIONI ED AREE GEOGRAFICHE	2006		2007		Differenza%
	valore	%	valore	%	
VALLE D'AOSTA	8	0,02	26	0,06	<b>0,04</b>
PP.AA. BOLZANO-TRENTO	121	0,26	233	0,54	<b>0,27</b>
FRIULI VENEZIA GIULIA	398	0,87	416	0,96	<b>0,09</b>
PIEMONTE	2.591	5,65	2.081	4,79	<b>- 0,85</b>
LOMBARDIA	2.643	5,76	2.934	6,76	<b>1,00</b>
LIGURIA	822	1,79	729	1,68	<b>- 0,11</b>
EMILA ROMAGNA	2.052	4,47	2.230	5,14	<b>0,66</b>
VENETO	1.159	2,53	1.317	3,03	<b>0,51</b>
<b>TOTALE NORD</b>	<b>9.794</b>	<b>21,34</b>	<b>9.966</b>	<b>22,95</b>	<b>1,61</b>
TOSCANA	2.816	6,14	2.586	5,96	<b>- 0,18</b>
LAZIO	4.076	8,88	3.402	7,84	<b>- 1,05</b>
MARCHE	1.462	3,19	1.031	2,37	<b>- 0,81</b>
UMBRIA	703	1,53	614	1,41	<b>- 0,12</b>
ABRUZZO	806	1,76	1.018	2,34	<b>0,59</b>
MOLISE	223	0,49	310	0,71	<b>0,23</b>
<b>TOTALE CENTRO</b>	<b>10.086</b>	<b>21,98</b>	<b>8.961</b>	<b>20,64</b>	<b>- 1,34</b>
CAMPANIA	8.316	18,12	8.612	19,84	<b>1,71</b>
BASILICATA	505	1,10	643	1,48	<b>0,38</b>
PUGLIA	2.940	6,41	3.882	8,94	<b>2,53</b>
CALABRIA	3.895	8,49	2.506	5,77	<b>- 2,72</b>
SARDEGNA	555	1,21	968	2,23	<b>1,02</b>
SICILIA	9.360	20,40	7.388	17,02	<b>- 3,38</b>
<b>TOTALE SUD E ISOLE</b>	<b>25.571</b>	<b>55,72</b>	<b>23.999</b>	<b>55,28</b>	<b>- 0,45</b>
<b>TOTALE ITALIA</b>	<b>45.451</b>	<b>99,04</b>	<b>42.926</b>	<b>98,87</b>	<b>- 0,17</b>
<b>TOTALE ESTERO</b>	<b>439</b>	<b>0,96</b>	<b>490</b>	<b>1,13</b>	<b>0,17</b>
<b>TOTALE GENERALE</b>	<b>45.890</b>	<b>100,00</b>	<b>43.416</b>	<b>100,00</b>	<b>0,00</b>

## VOLONTARI AVVIATI NEL 2007 SUDDIVISI PER REGIONI E AREE GEOGRAFICHE

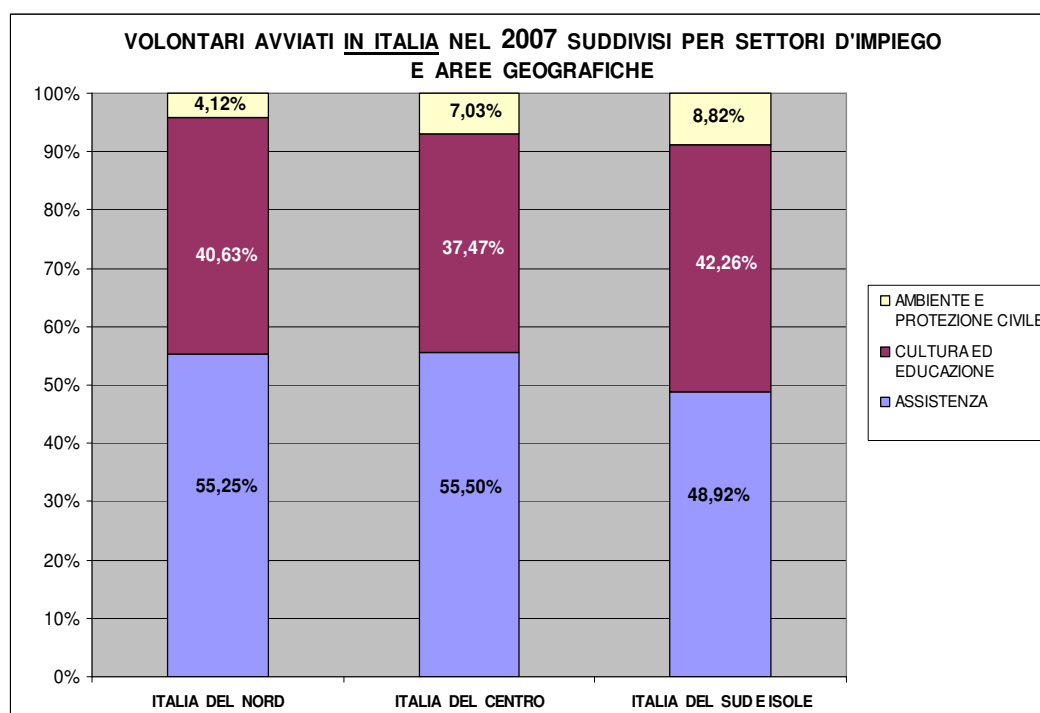


## VOLONTARI AVVIATI AL SERVIZIO CIVILE NAZIONALE NEL 2007 SUDDIVISI PER SETTORI D'IMPIEGO ED AREE GEOGRAFICHE

SETTORI D'IMPIEGO	ITALIA NORD		ITALIA CENTRO		ITALIA SUD e ISOLE		TOTALE GENERALE	
	V.A.	%	V.A.	%	V.A.	%	V.A.	%
ASSISTENZA	5.506	55,25	4.973	55,50	11.741	48,92	<b>22.220</b>	<b>51,18</b>
<b>TOTALE ASSISTENZA</b>	<b>5.506</b>	<b>55,25</b>	<b>4.973</b>	<b>55,50</b>	<b>11.741</b>	<b>48,92</b>	<b>22.220</b>	<b>51,18</b>
EDUCAZIONE E PROMOZIONE CULTURALE	2.645	26,54	2.185	24,38	7.598	31,66	<b>12.428</b>	<b>28,63</b>
PATRIMONIO ARTISTICO CULTURALE	1.404	14,09	1.173	13,09	2.545	10,60	<b>5.122</b>	<b>11,80</b>
<b>TOTALE CULTURA E EDUCAZIONE</b>	<b>4.049</b>	<b>40,63</b>	<b>3.358</b>	<b>37,47</b>	<b>10.143</b>	<b>42,26</b>	<b>17.550</b>	<b>40,42</b>

AMBIENTE	307	3,08	293	3,27	974	4,06	1.574	3,63
PROT. CIVILE	104	1,04	337	3,76	1.141	4,75	1.582	3,64
<b>TOTALE AMBIENTE E PROT. CIVILE</b>	<b>411</b>	<b>4,12</b>	<b>630</b>	<b>7,03</b>	<b>2.115</b>	<b>8,81</b>	<b>3.156</b>	<b>7,27</b>
<b>TOTALE ITALIA</b>	<b>9.966</b>	<b>100,00</b>	<b>8.961</b>	<b>100,00</b>	<b>23.999</b>	<b>100,00</b>	<b>42.926</b>	<b>98,87</b>
<b>TOTALE ESTERO</b>							<b>490</b>	<b>1,13</b>
<b>TOTALE GENERALE</b>							<b>43.416</b>	<b>100,00</b>

Riepilogo dei settori d'impiego dei volontari avviati nel 2007 suddivisi per aree geografiche



#### **VOLONTARI AVVIATI AL SERVIZIO CIVILE ALL'ESTERO NEL 2007: 490**

- Africa 133
- America del Sud 141
- America centrale 12
- America del Nord 3
- Medio oriente 8
- Asia 23
- Oceania 4
- Europa Occidentale 87
- Europa dell'Est 79

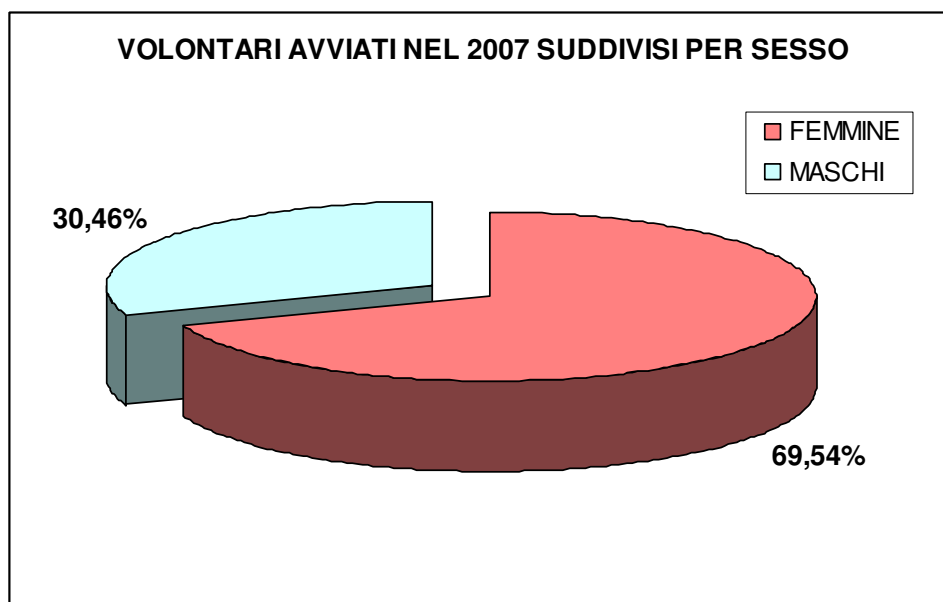
Ripartizione per attività dei 490 volontari in servizio civile all'estero:

### VOLONTARI AVVIATI AL SERVIZIO CIVILE ALL'ESTERO NEL 2007 PER AREE GEOGRAFICHE E DI INTERVENTO

REGIONI ED AREE GEOGRAFICHE	AFRICA	AMERICA NORD	AMERICA SUD	AMERICA CENTRO	OCEANIA	ASIA	EUROPA OCCID.LE	EUROPA DELL'EST	TOTALE	
AREE DI INTERVENTO	V.A.	V.A.	V.A.	V.A.	V.A.	V.A.	V.A.	V.A.	V.A.	%
ASSISTENZA	22	–	2	3	–	–	22	18	67	13,67
EDUCAZIONE E PROMOZIONE CULTURALE	15	–	22	4	–	6	43	29	119	24,29
COOPERAZIONE AI SENSI DELLA LEGGE 49/1987	23	–	13	4	–	–	–	3	43	8,78
COOPERAZIONE DECENTRATA	–	–	8	–	–	6	–	4	18	3,67
FORMAZIONE IN MATERIA DI COMMERCIO ESTERO	2	–	–	–	–	–	–	–	2	0,41
ALTRO	71	–	87	1	–	15	–	24	198	40,41
INTERVENTI COSTRUZIONI POST CONFLITTO	4	–	–	–	–	–	–	–	4	0,82
PATRIMONIO ARTISTICO E CULTURALE	–	–	–	–	–	–	4	–	4	0,82
INTERVENTI DI PEACEKEEPING	–	–	–	–	–	–	–	1	1	0,20
SOSTEGNO COMUNITA' DI ITALIANI ALL'ESTERO	–	3	9	–	4	–	18	–	34	6,94
<b>TOTALE</b>	<b>137</b>	<b>3</b>	<b>141</b>	<b>12</b>	<b>4</b>	<b>27</b>	<b>87</b>	<b>79</b>	<b>490</b>	<b>100,00</b>

Ripartizione dei volontari avviati nel 2007 per sesso:

- Maschi 13.224 30,46%
- Femmine 30.192 69,54%

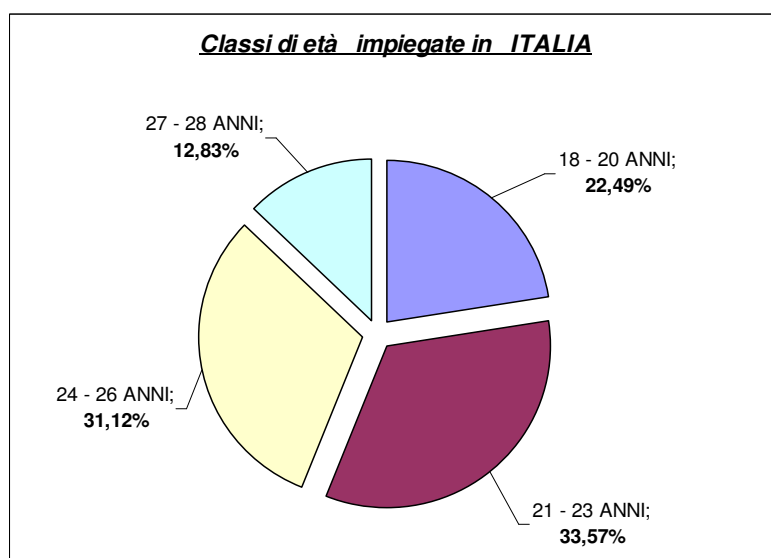


Ripartizione dei **43.416** volontari avviati al SCN nel 2007 per classi di età:

CLASSI DI ETA'	2007	
	V.A.	%
18 - 20 ANNI	<b>9.682</b>	22,30
21 - 23 ANNI	<b>14.466</b>	33,32
24 - 26 ANNI	<b>13.576</b>	31,27
27 - 28 ANNI	<b>5.692</b>	13,11
<b>TOTALE</b>	<b>43.416</b>	100,00

Ripartizione dei **42.926** volontari avviati al servizio **in Italia** per classi di età:

- dai 18 ai 20 anni      9.652      22,49%
- dai 21 ai 23 anni      14.409      33,57%
- dai 24 ai 26 anni      13.357      31,12%
- dai 27 ai 28 anni      5.508      12,83%



Ripartizione dei **490** volontari avviati al servizio all'estero per classi di età:

- dai 18 ai 20 anni           30           6,12%
- dai 21 ai 23 anni         57           11,63%
- dai 24 ai 26 anni       219          44,69%
- dai 27 ai 28 anni       184          37,55%

