



Presidenza del Consiglio dei Ministri
UFFICIO NAZIONALE PER IL SERVIZIO CIVILE

Volontari 2009

In questa sezione è possibile prendere visione dei dati inerenti ai volontari di SCN.
I dati sono aggiornati al 31 dicembre 2009.

Posti di volontario messi a bando

Il numero dei posti di volontario **messi a bando** dal 2001 al 2009 è di **278.482** giovani.

Dettaglio annuale dei posti di volontario messi a disposizione per singoli bandi di SCN

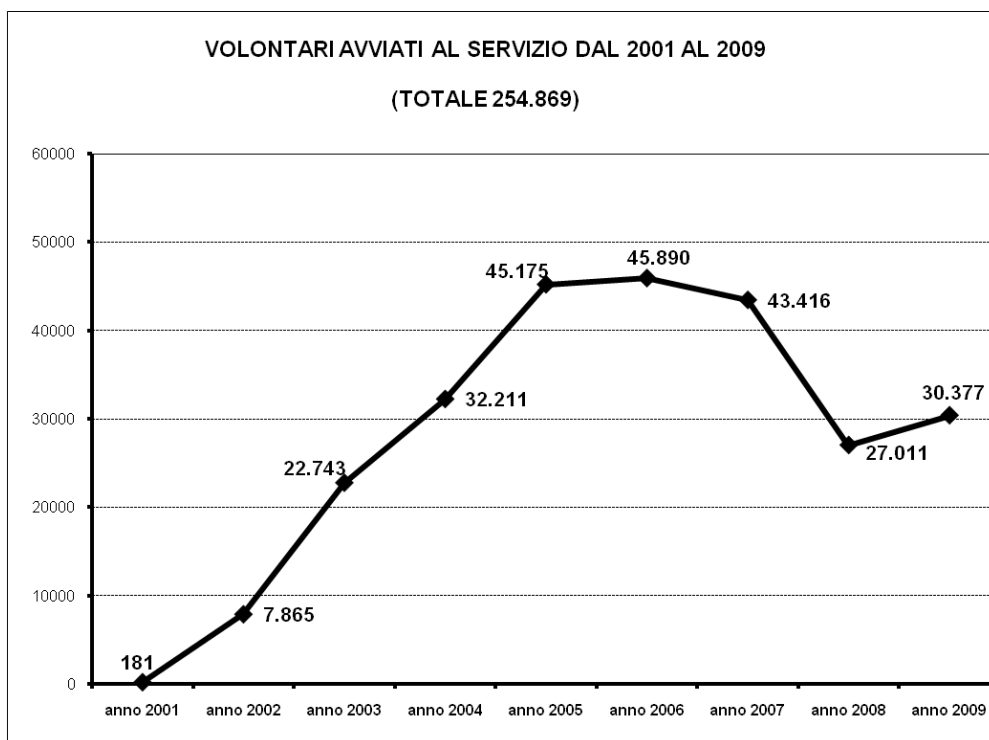
Anno	Posti messi a bando	Totale
2001	396	396
2002	1° bando ordinario 1.095	
	2° bando ordinario 3.412	
	3° bando ordinario 821	
	4° bando ordinario 8.147	
	5° bando ordinario 2.604	16.079
2003	1° bando ordinario 10.929	
	1° bando straord. 39	
	2° bando ordinario 18.845	
	3° bando ordinario 6.084	35.897
2004	1° bando ordinario 275	
	2° bando ordinario 14.284	14.559
2005	1° bando straord. 866	
	2° bando straord. 867	
	1° bando ordinario 36.138	
	3° bando straord. 1.145	
	4° bando straord. 535	39.551
2006	1° bando straord. 793	
	2° bando straord. 428	
	1° bando ordinario 45.248	
	3° bando straord. 972	
	2° bando ordinario 8.082	
2007	4° bando straord. 1.596	57.119
	1° bando ordinario 38.922	
	2° bando ordinario 10.357	
2008	bando Napoli-Prov. 1.994	51.273
	1° bando ordinario 34.104	
2009	1° bando straord. 1.736	35.840
	1° bando ordinario 27.145	
2009	1° bando straord. 469	
	bando Abruzzo 154	27.768

Numero di volontari avviati al Servizio

Il numero di volontari **avviati** al servizio dal 2001 al 2009 è di **254.869** giovani.

Dettaglio annuale dei volontari di SCN avviati al Servizio:

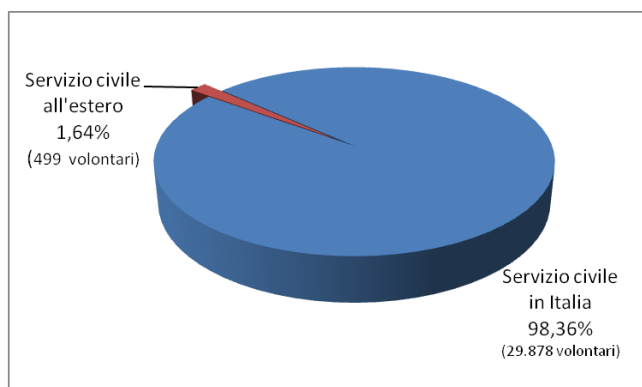
- Anno 2001 181
- Anno 2002 7.865
- Anno 2003 22.743
- Anno 2004 32.211
- Anno 2005 45.175
- Anno 2006 45.890
- Anno 2007 43.416
- Anno 2008 27.011
- Anno 2009 30.377



VOLONTARI AVVIATI AL SCN IN ITALIA E ALL'ESTERO NELL'ANNO 2009

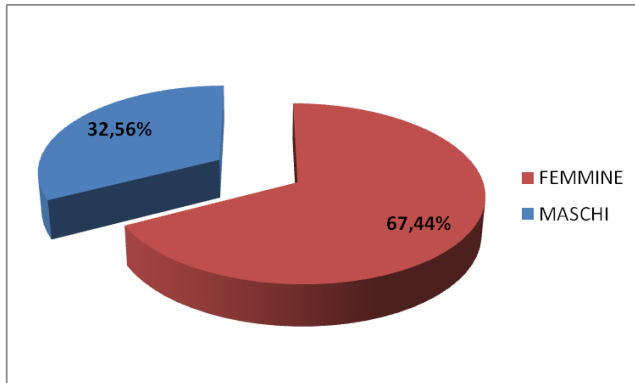
Al 31 dicembre 2009 sono avviati al SCN **30.377** volontari di cui **29.878** in Italia e **499** all'estero.

Distribuzione dei volontari avviati



Ripartizione per sesso

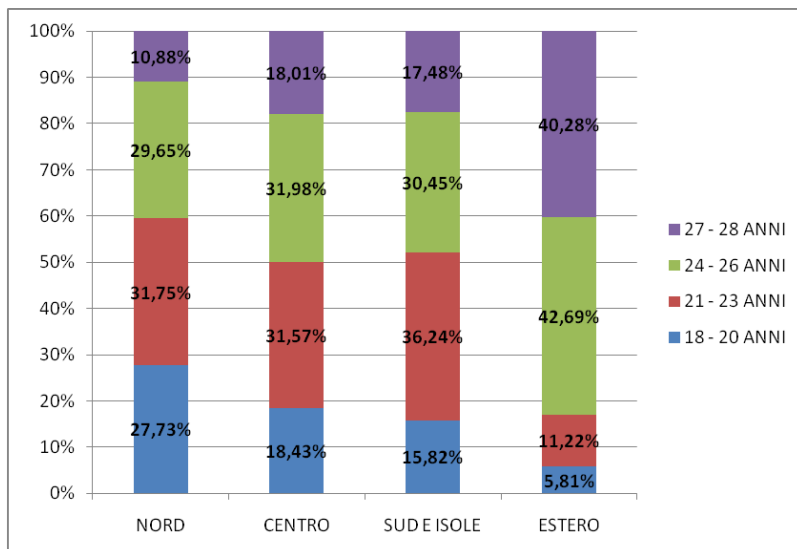
- Maschi 9.892 32,56%
- Femmine 20.485 67,44%



Ripartizione per classi di età

CLASSI DI ETA'	2009	
	V.A.	%
18 - 20 ANNI	5.768	18,99
21 - 23 ANNI	10.257	33,77
24 - 26 ANNI	9.357	30,80
27 - 28 ANNI	4.995	16,44
TOTALE	30.377	100,00

Ripartizione per classi d'età ed aree geografiche

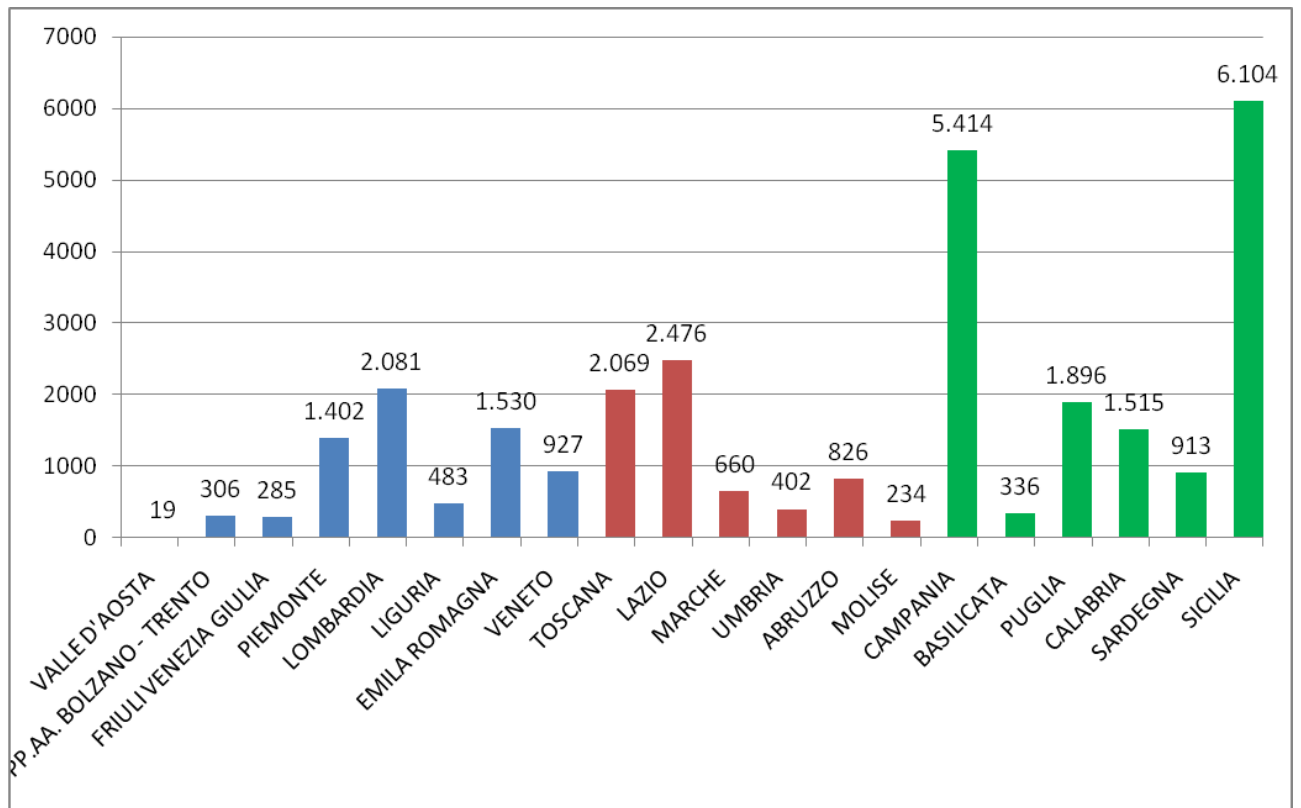


ITALIA

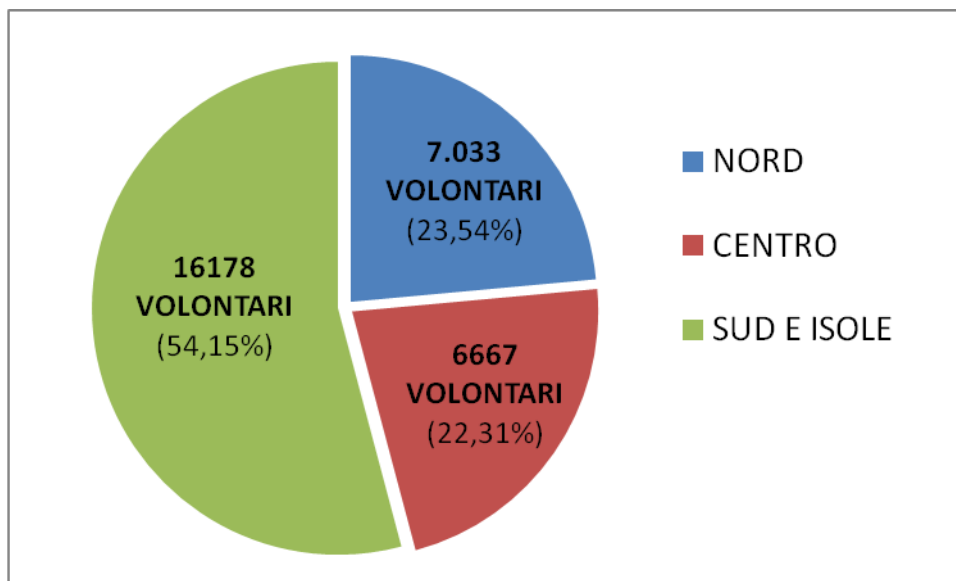
RIPARTIZIONE PER REGIONI ED AREE GEOGRAFICHE DEI VOLONTARI AVVIATI IN ITALIA NEL 2009, RAFFRONTO CON L'ANNO 2008.

REGIONI ED AREE GEOGRAFICHE	2008		2009		Differenza %
	valore	%	valore	%	
VALLE D'AOSTA	12	0,05	19	0,06	0,02
PP.AA. BOLZANO - TRENTO	150	0,56	306	1,02	0,46
FRIULI VENEZIA GIULIA	216	0,81	285	0,95	0,14
PIEMONTE	2.137	8,05	1.402	4,69	-3,35
LOMBARDIA	2.292	8,63	2.081	6,96	-1,66
LIGURIA	699	2,63	483	1,62	-1,01
EMILA ROMAGNA	1.375	5,18	1.530	5,12	-0,06
VENETO	764	2,88	927	3,10	0,23
TOTALE NORD	7.645	28,78	7.033	23,54	-5,24
TOSCANA	1.611	6,06	2.069	6,92	0,86
LAZIO	2.176	8,19	2.476	8,29	0,10
MARCHE	1.044	3,93	660	2,21	-1,72
UMBRIA	359	1,35	402	1,35	0,00
ABRUZZO	505	1,90	826	2,76	0,86
MOLISE	154	0,58	234	0,78	0,20
TOTALE CENTRO	5.849	22,02	6.667	22,31	0,29
CAMPANIA	4.243	15,97	5.414	18,12	2,15
BASILICATA	225	0,85	336	1,12	0,28
PUGLIA	1.420	5,35	1.896	6,35	1,00
CALABRIA	1.462	5,50	1.515	5,07	-0,43
SARDEGNA	647	2,44	913	3,06	0,62
SICILIA	5.072	19,09	6.104	20,43	1,34
TOTALE SUD E ISOLE	13.069	49,20	16.178	54,15	4,95
TOTALE ITALIA	26.563	100,00	29.878	100,00	0,00

Ripartizione per regioni ed aree geografiche

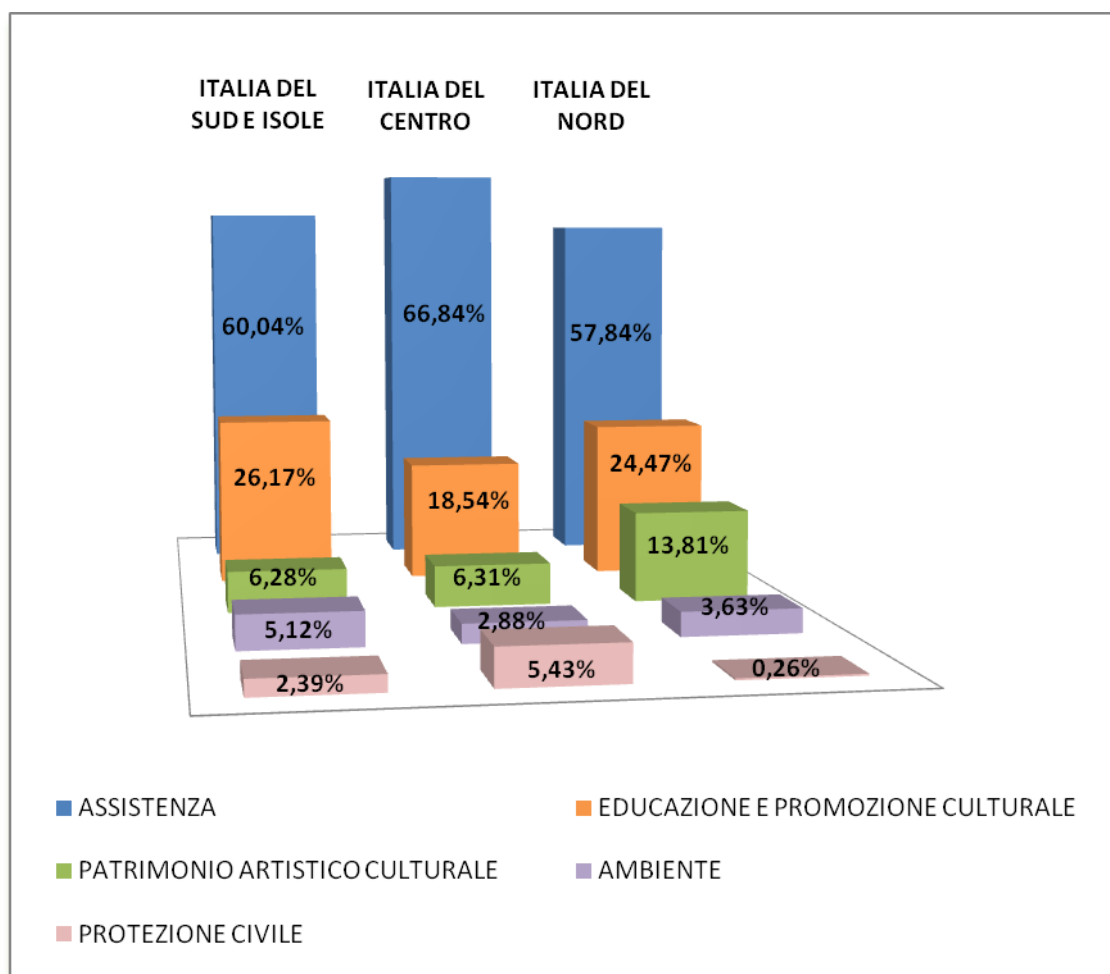


	NORD ITALIA
	CENTRO ITALIA
	SUD E ISOLE



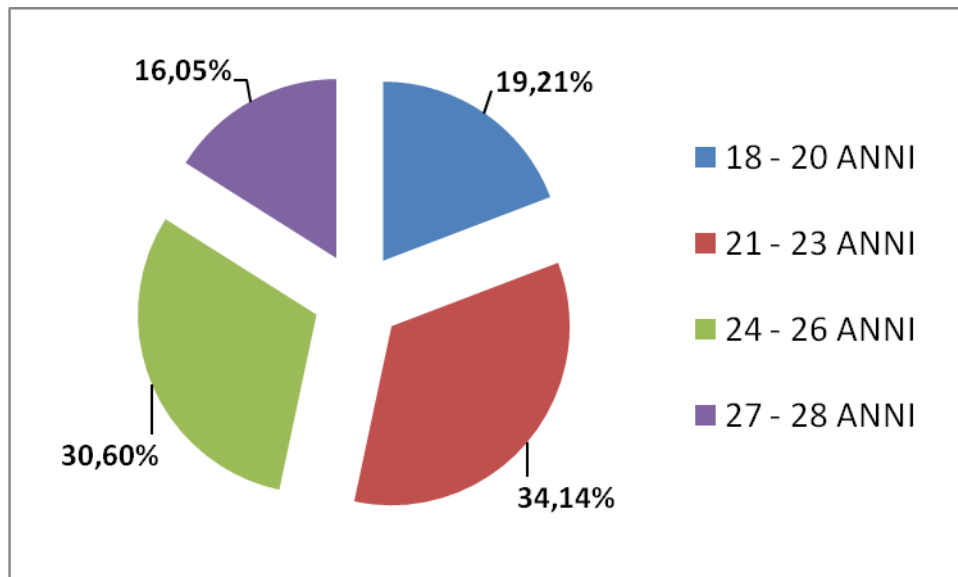
Ripartizione per settori d'impiego ed aree geografiche

SETTORI D'IMPIEGO	ITALIA DEL NORD		ITALIA DEL CENTRO		ITALIA DELSUD ED ISOLE		TOTALE ITALIA	
	valore	%	valore	%	valore	%	valore	%
ASSISTENZA	4.068	57,84	4.456	66,84	9.714	60,04	18.238	61,04
EDUCAZIONE E PROMOZIONE CULTURALE	1.721	24,47	1.236	18,54	4.233	26,17	7.190	24,06
PATRIMONIO ARTISTICO CULTURALE	971	13,81	421	6,31	1.016	6,28	2.408	8,06
AMBIENTE	255	3,63	192	2,88	828	5,12	1.275	4,27
PROTEZIONE CIVILE	18	0,26	362	5,43	387	2,39	767	2,57
TOTALE ITALIA	7.033	100,00	6.667	100,00	16.178	100,00	29.878	100,00

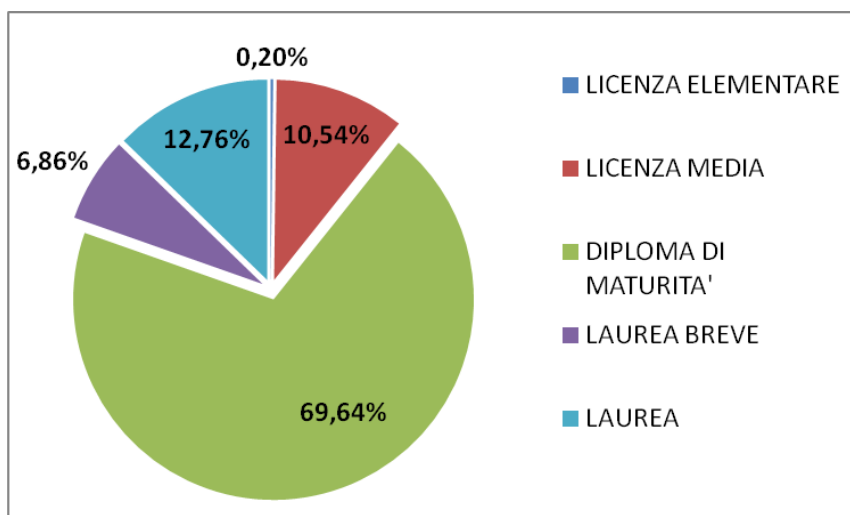


Ripartizione per classi di età

CLASSI DI ETA' ITALIA	2009	
	valore	%
18 - 20 ANNI	5.739	19,21
21 - 23 ANNI	10.201	34,14
24 - 26 ANNI	9.144	30,60
27 - 28 ANNI	4.794	16,05
TOTALE	29.878	100,00



Ripartizione per titoli di studio

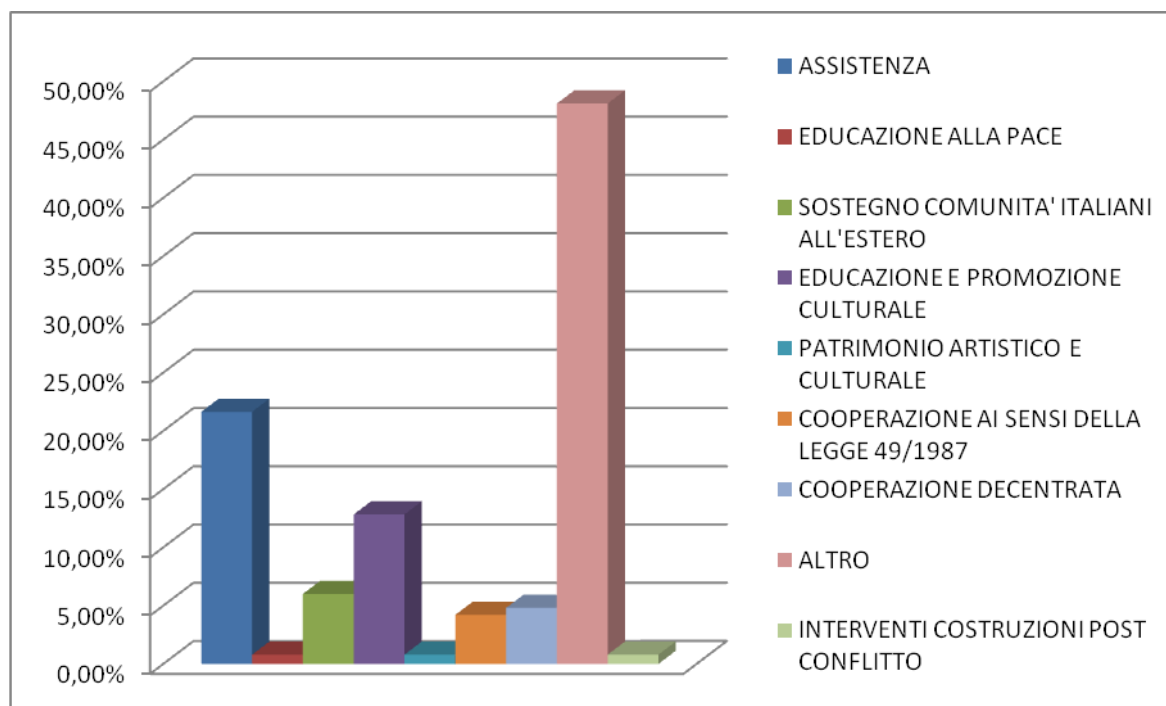


ESTERO

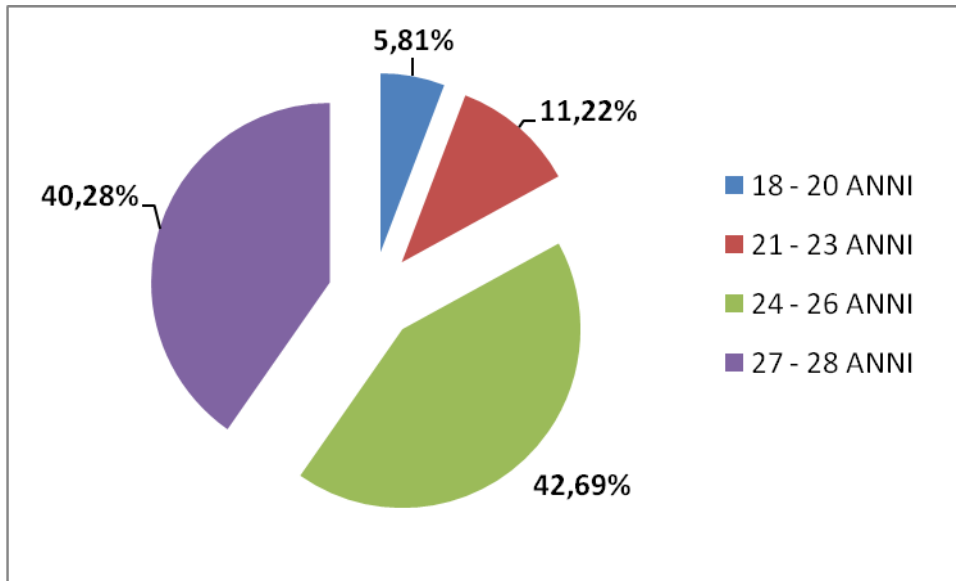
RIPARTIZIONE PER MACRO AREE GEOGRAFICHE DEI VOLONTARI AVVIATI ALL'ESTERO NEL 2009

AFRICA	154	30,86%
AMERICA DEL NORD	8	1,60%
AMERICA DEL SUD	189	37,88%
AMERICA CENTRALE	9	1,80%
ASIA	34	6,81%
EUROPA OCCIDENTALE	48	9,62%
EUROPA DELL'EST	56	11,22%
OCEANIA	1	0,20%
Totale	499	100,00%

Ripartizione per aree di intervento



Ripartizione per classi di età



Ripartizione per titoli di studio

