



Presidenza del Consiglio dei Ministri
Ufficio Nazionale per il servizio civile

Volontari 2010

In questa sezione è possibile prendere visione dei dati inerenti ai volontari di SCN.
I dati sono aggiornati al 31 dicembre 2010.

Posti di volontario messi a bando

Il numero dei **posti di volontario messi a bando** dal 2001 al 2010 è di **299.183** giovani.

Dettaglio annuale dei **posti di volontario messi a disposizione per** singoli bandi di SCN

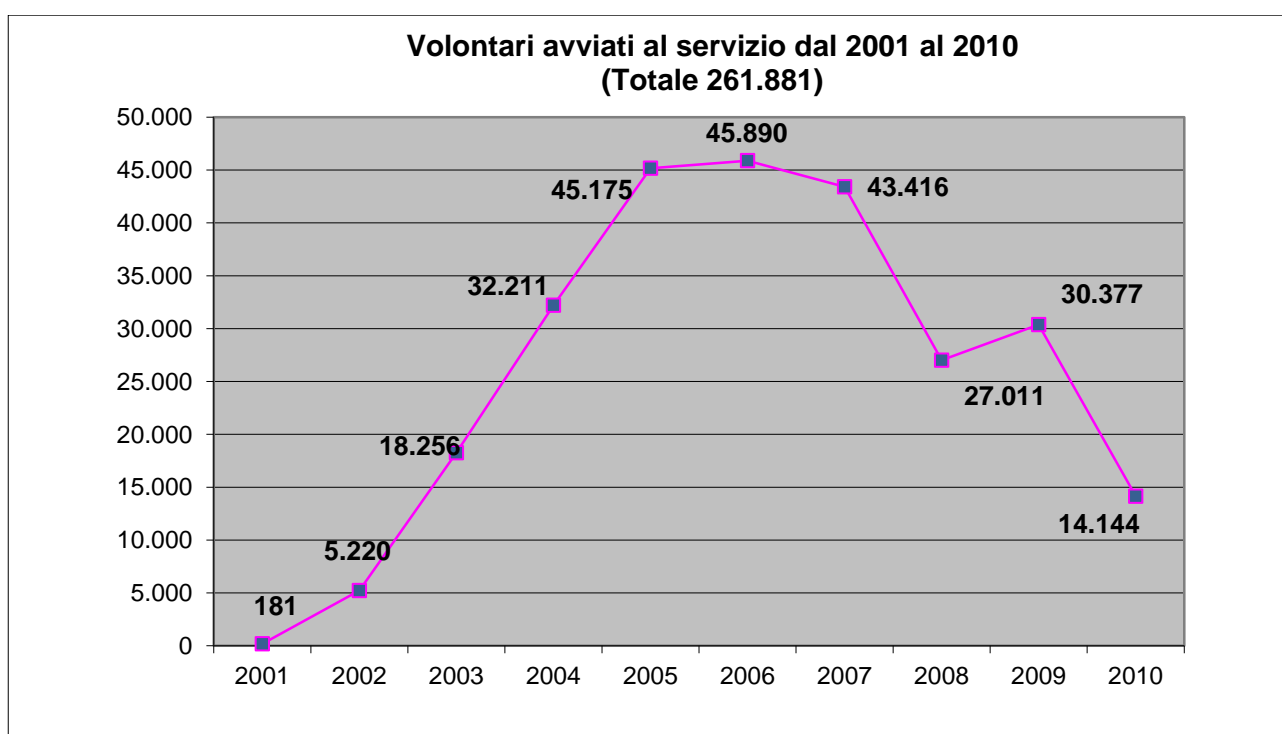
Anno	Posti messi a bando	Totale
2001	396	396
2002	1° bando ordinario 1.095	
	2° bando ordinario 3.412	
	3° bando ordinario 821	
	4° bando ordinario 8.147	
	5° bando ordinario 2.604	16.079
2003	1° bando ordinario 10.929	
	1° bando straord. 39	
	2° bando ordinario 18.845	
	3° bando ordinario 6.084	35.897
2004	1° bando ordinario 275	
	2° bando ordinario 14.284	14.559
2005	1° bando straord. 866	
	2° bando straord. 867	
	1° bando ordinario 36.138	
	3° bando straord. 1.145	
	4° bando straord. 535	39.551
2006	1° bando straord. 793	
	2° bando straord. 428	
	1° bando ordinario 45.248	
	3° bando straord. 972	
	2° bando ordinario 8.082	
	4° bando straord. 1.596	57.119
2007	1° bando ordinario 38.922	
	2° bando ordinario 10.357	
	bando Napoli-Prov. 1.994	51.273
2008	1° bando ordinario 34.104	
	1° bando straord. 1.736	35.840
2009	1° bando ordinario 27.145	
	1° bando straord. 469	
	bando Abruzzo 154	27.768
2010	1° bando ordinario 19.627	
	1° bando straord. 897	
	2° bando straord. 177	20.701

Numero di volontari avviati al Servizio

Il numero di volontari **avviati** al servizio dal 2001 al 2010 è di **261.881** giovani.

Dettaglio annuale dei volontari di SCN avviati al Servizio:

- Anno 2001 181
- Anno 2002 5.220
- Anno 2003 18.256
- Anno 2004 32.211
- Anno 2005 45.175
- Anno 2006 45.890
- Anno 2007 43.416
- Anno 2008 27.011
- Anno 2009 30.377
- Anno 2010 14.144



VOLONTARI AVVIATI AL SCN IN ITALIA E ALL'ESTERO NELL'ANNO 2010

Al 31 dicembre 2010 sono avviati al SCN **14.144** volontari di cui **14.053** in Italia e **91** all'estero.

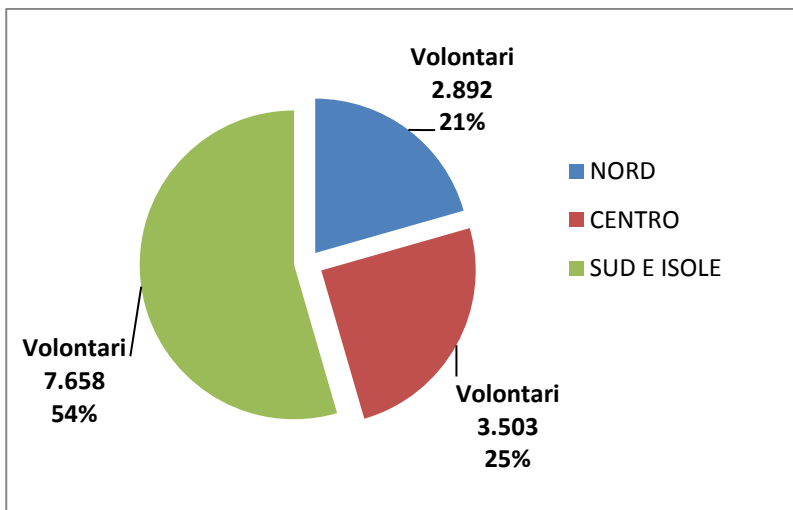
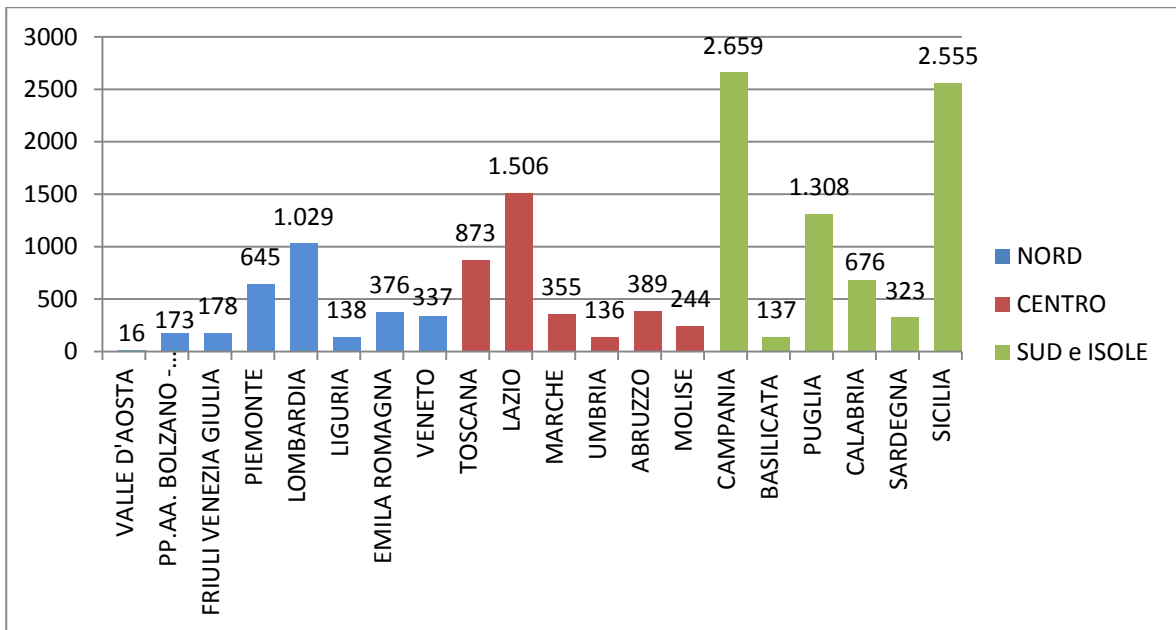
ITALIA

RIPARTIZIONE PER REGIONI ED AREE GEOGRAFICHE DEI VOLONTARI AVVIATI IN ITALIA NEL 2010.

VOLONTARI AVVIATI AL SERVIZIO CIVILE NAZIONALE NELL'ANNO 2010 PER REGIONI ED AREE GEOGRAFICHE

REGIONI ED AREE GEOGRAFICHE	2010	
	valore	%
VALLE D'AOSTA	16	0,11
PP.AA. BOLZANO - TRENTO	173	1,23
FRIULI VENEZIA GIULIA	178	1,27
PIEMONTE	645	4,59
LOMBARDIA	1.029	7,32
LIGURIA	138	0,98
EMILA ROMAGNA	376	2,68
VENETO	337	2,40
TOTALE NORD	2.892	20,58
TOSCANA	873	6,21
LAZIO	1.506	10,72
MARCHE	355	2,53
UMBRIA	136	0,97
ABRUZZO	389	2,77
MOLISE	244	1,74
TOTALE CENTRO	3.503	24,93
CAMPANIA	2.659	18,92
BASILICATA	137	0,97
PUGLIA	1.308	9,31
CALABRIA	676	4,81
SARDEGNA	323	2,30
SICILIA	2.555	18,18
TOTALE SUD E ISOLE	7.658	54,49
TOTALE ITALIA	14.053	100,00

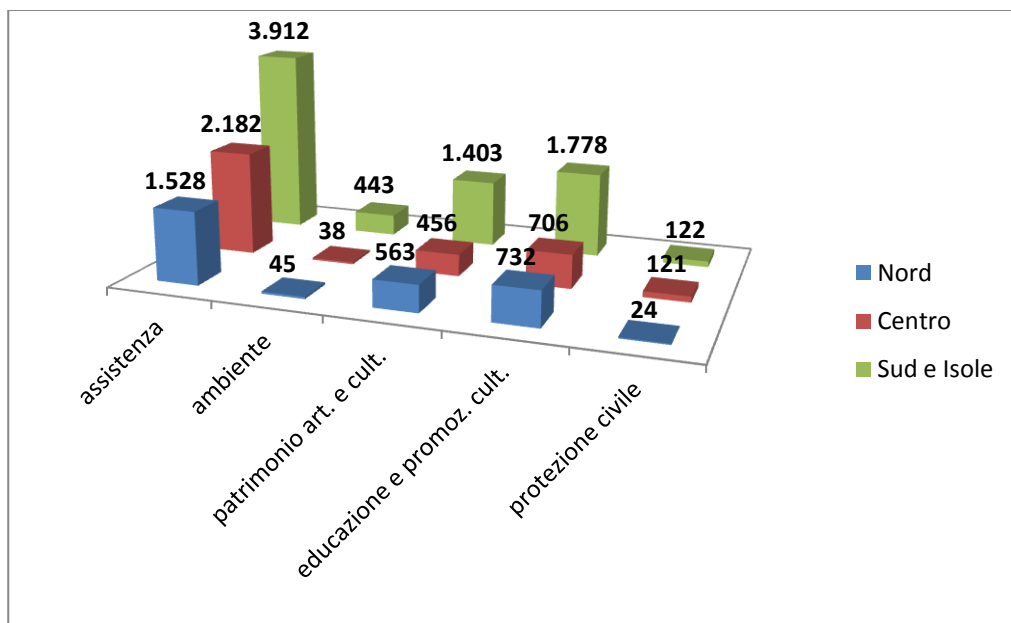
Ripartizione per regioni ed aree geografiche



Ripartizione per settori d'impiego ed aree geografiche

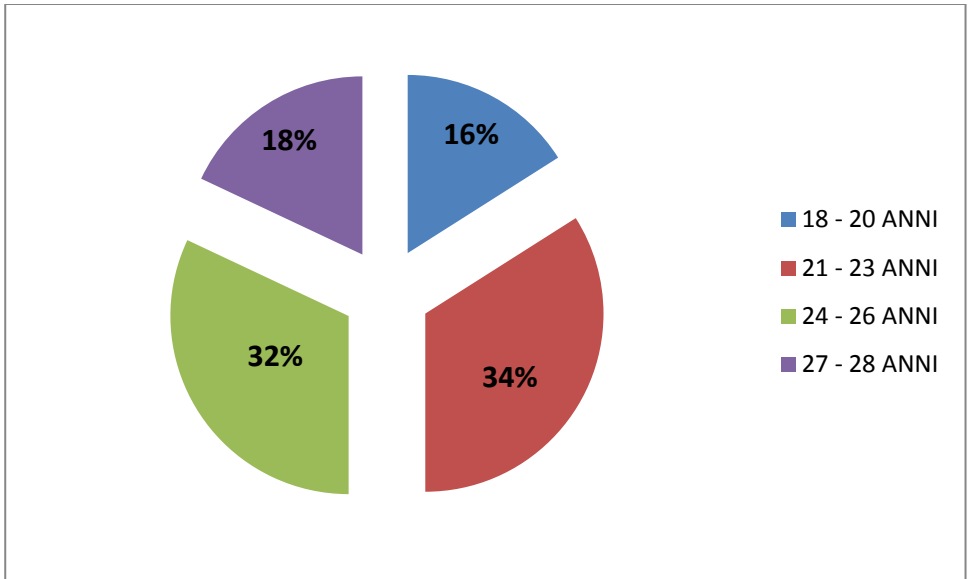
VOLONTARI AVVIATI AL SERVIZIO CIVILE NAZIONALE IN ITALIA NELL'ANNO 2010 SUDDIVISI PER SETTORI D'IMPIEGO PER REGIONI ED AREE GEOGRAFICHE

REGIONI ED AREE GEOGRAFICHE	ASSISTENZA		AMBIENTE		PATRIMONIO ARTISTICO CULTURALE		EDUCAZIONE E PROMOZIONE CULTURALE		PROTEZIONE CIVILE		TOTALE	
	V.A.	%	V.A.	%	V.A.	%	V.A.	%	V.A.	%	V.A.	%
VALLE D'AOSTA	12	0,16	—	0,00	1	0,04	3	0,09	—	0,00	16	0,11
PP.AA. BOLZANO E TRENTO	103	1,35	6	1,14	16	0,66	48	1,49	—	0,00	173	1,23
FRIULI VENEZIA GIULIA	100	1,31	5	0,95	28	1,16	45	1,40	—	0,00	178	1,27
PIEMONTE	319	4,19	8	1,52	89	3,67	209	6,50	20	7,49	645	4,59
LOMBARDIA	558	7,32	17	3,23	269	11,11	181	5,63	4	1,50	1.029	7,32
LIGURIA	82	1,08	—	0,00	—	0,00	56	1,74	—	0,00	138	0,98
EMILA ROMAGNA	206	2,70	6	1,14	25	1,03	139	4,32	—	0,00	376	2,68
VENETO	148	1,94	3	0,57	135	5,57	51	1,59	—	0,00	337	2,40
TOTALE NORD	1.528	20,05	45	8,56	563	23,25	732	22,76	24	8,99	2.892	20,58
TOSCANA	693	9,09	16	3,04	68	2,81	92	2,86	4	1,50	873	6,21
LAZIO	741	9,72	6	1,14	187	7,72	485	15,08	87	32,58	1.506	10,72
MARCHE	243	3,19	8	1,52	84	3,47	20	0,62	—	0,00	355	2,53
UMBRIA	114	1,50	—	0,00	16	0,66	6	0,19	—	0,00	136	0,97
ABRUZZO	233	3,06	8	1,52	75	3,10	43	1,34	30	11,24	389	2,77
MOLISE	158	2,07	—	0,00	26	1,07	60	1,87	—	0,00	244	1,74
TOTALE CENTRO	2.182	28,63	38	7,22	456	18,83	706	21,95	121	45,32	3.503	24,93
CAMPANIA	1.351	17,73	100	19,01	470	19,41	714	22,20	24	8,99	2.659	18,92
BASILICATA	92	1,21	—	0,00	40	1,65	5	0,16	—	0,00	137	0,97
PUGLIA	570	7,48	94	17,87	272	11,23	364	11,32	8	3,00	1.308	9,31
CALABRIA	205	2,69	75	14,26	156	6,44	240	7,46	—	0,00	676	4,81
SARDEGNA	174	2,28	18	3,42	34	1,40	93	2,89	4	1,50	323	2,30
SICILIA	1.520	19,94	156	29,66	431	17,80	362	11,26	86	32,21	2.555	18,18
TOTALE SUD E ISOLE	3.912	51,33	443	84,22	1.403	57,93	1.778	55,29	122	45,69	7.658	54,49
TOTALE ITALIA	7.622	100,00	526	100,00	2.422	100,00	3.216	100,00	267	100,00	14.053	100,00

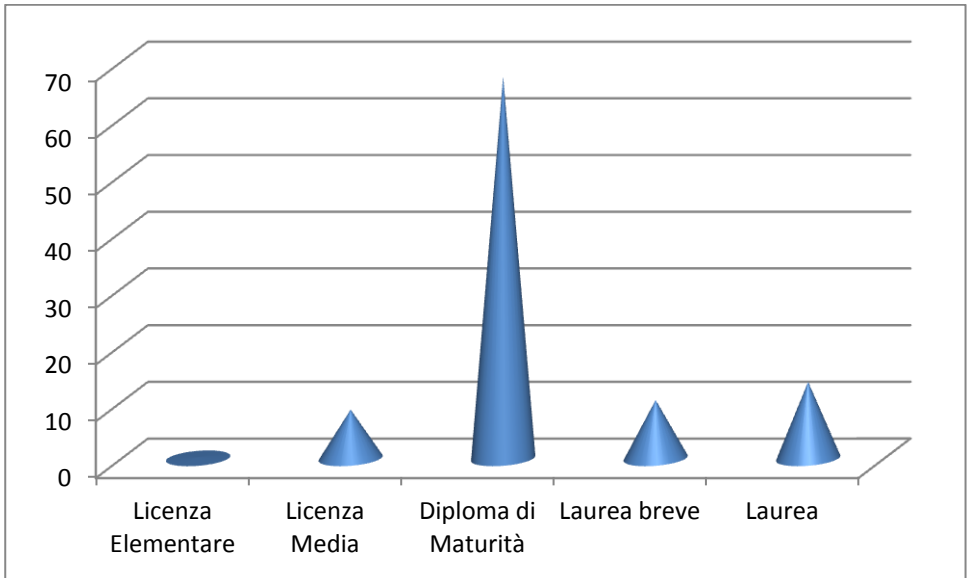


Ripartizione per classi di età

CLASSI DI ETA'	2010	
	V.A.	%
18 - 20 ANNI	2.254	16
21 - 23 ANNI	4.731	34
24 - 26 ANNI	4.474	32
27 - 28 ANNI	2.594	18
TOTALE	14.053	100



Ripartizione per titoli di studio

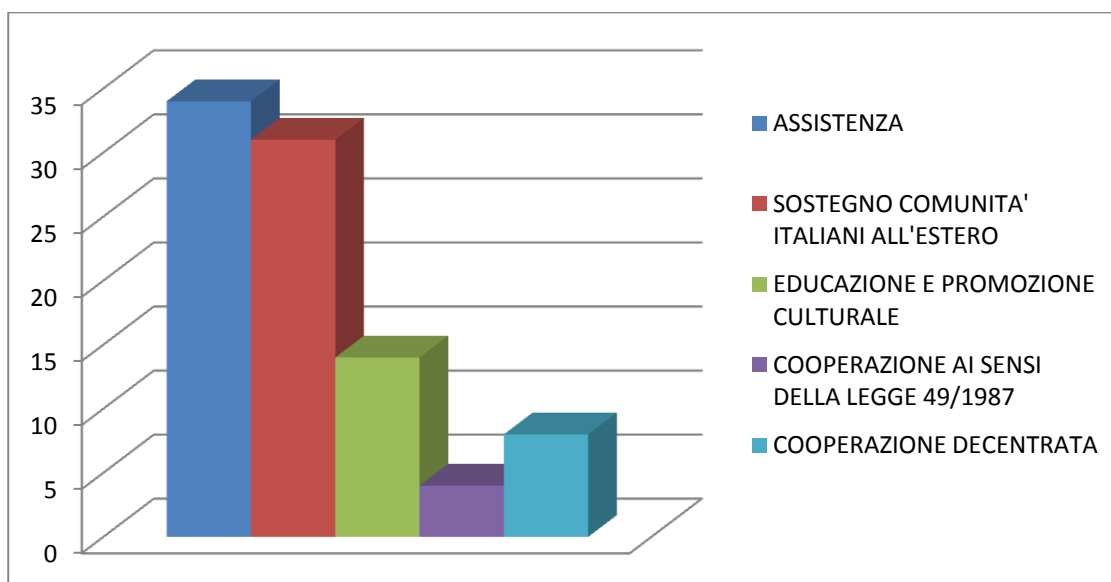


ESTERO

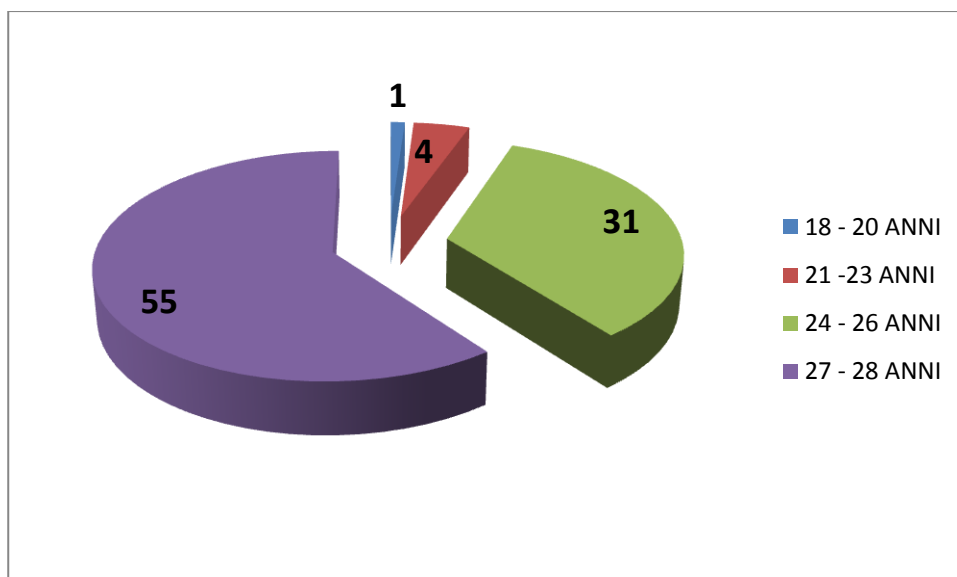
RIPARTIZIONE PER MACRO AREE GEOGRAFICHE DEI VOLONTARI AVVIATI ALL'ESTERO NEL 2010

Area Geografica	Volontari avviati
AFRICA	23
AMERICA	27
ASIA	13
EUROPA	26
OCEANIA	2

Ripartizione per aree di intervento



Ripartizione per classi di età



Ripartizione per titoli di studio

