



Prontuario

Presentazione Progetti Sperimentali

Servizio Civile Universale

Versione 1.0.1

SOMMARIO

1	PREMESSA	3
2	SINTESI PROCEDURA DI PRESENTAZIONE	3
3	INSERIMENTO PROGETTO NAZIONALE CON SPERIMENTAZIONE	5
4	INSERIMENTO PROGETTO ESTERO CON SPERIMENTAZIONE	8
5	ISTANZA DI PRESENTAZIONE	10

Nome file	Progetto	Autore	Versione	Data	Pag.	Di
Helios_ProntuarioProgettiSp erimentaliSCU_1_0_1.docx	HELIOS	Team di Progetto	1.0.1	13/09/2017	2	10

1 Premessa

Il presente documento integra il manuale utente Helios "Presentazione Progetti" ed   redatto in base alle disposizioni pubblicate sull'avviso del 03 agosto 2017 "**Presentazione dei progetti di Servizio civile universale per l'anno 2018**" che prevede la sperimentazione del servizio civile universale.

Questo documento descrive esclusivamente le particolarit  relative al caricamento ed alla presentazione dei progetti sperimentali. Si rimanda quindi al suddetto manuale per i dettagli sulle procedure generali previste.

Si tratta dunque di un documento tecnico che non sostituisce le norme contenute nell'avviso di riferimento. Pertanto, in caso di contrasto tra le disposizioni dell'avviso ed il presente documento l'ente DEVE operare secondo quanto disposto dal citato avviso.

2 Sintesi procedura di presentazione

Per la presentazione dei Progetti sperimentali sul sistema informatico Helios   necessario seguire una serie di operazioni approfondite nel manuale Helios "Presentazione Progetti" e che sono:

1. INSERIMENTO DEI SINGOLI PROGETTI - prevede il caricamento dei dati necessari tra cui:
 - o Sedi di progetto
 - o Operatori Locali di Progetto
 - o Eventuale Responsabile Locale di Ente Accreditato
 - o Documentazione inerente il progetto
2. CREAZIONE DELL'ISTANZA DI PRESENTAZIONE - consente di "predisporre" i progetti, tra quelli registrati dall'ente, che si intende sottoporre alla valutazione da parte del DGSCN.
3. PRESENTAZIONE DELL'ISTANZA -   il passaggio conclusivo attraverso il quale l'Ente dichiara di aver inserito tutti i progetti che vuole presentare nell'apposita Istanza. Ogni Ente potr  eseguire questo ultimo passaggio **UNA SOLA VOLTA** per **TUTTI** i progetti relativi a

Nome file	Progetto	Autore	Versione	Data	Pag.	Di
Helios_ProntuarioProgettiSperimentaliSCU_1_0_1.docx	HELIOS	Team di Progetto	1.0.1	13/09/2017	3	10

quella Istanza. Al momento della presentazione dei progetti il sistema produrrà un file con il resoconto dei progetti presentati ed i relativi codici progetto attribuiti.

NOTA: gli enti che intendono partecipare alla sperimentazione del servizio civile universale dovranno presentare sul sistema un'apposita istanza, distinta da quella relativa ai progetti di servizio civile universale che non la prevedono, nella quale dovranno essere inseriti i soli progetti interessati dalla stessa.

4. Al momento della presentazione il sistema, insieme alle copertine, crea automaticamente i format
 - **Box 16** per tutti i progetti nazionali con sperimentazione
 - **Box UE** per i progetti nazionali con sperimentazione che prevedono un periodo di servizio in un paese dell'Unione Europea
 - **Box 19 - Box 20** per tutti i progetti all'estero con sperimentazionee li include nella documentazione dei singoli progetti.

Nei seguenti capitoli sono descritte le particolarità relative ai progetti che prevedono la sperimentazione del servizio civile universale.

Nome file	Progetto	Autore	Versione	Data	Pag.	Di
Helios_ProntuarioProgettiSperimentaliSCU_1_0_1.docx	HELIOS	Team di Progetto	1.0.1	13/09/2017	4	10



3 Inserimento Progetto Nazionale con Sperimentazione

Per accedere alla maschera di Inserimento di un nuovo Progetto Nazionale con Sperimentazione occorre selezionare dal menu la voce Progetti/Gestione Progetti/Inserimento Progetto Nazionale con Sperimentazione (Figura 1).

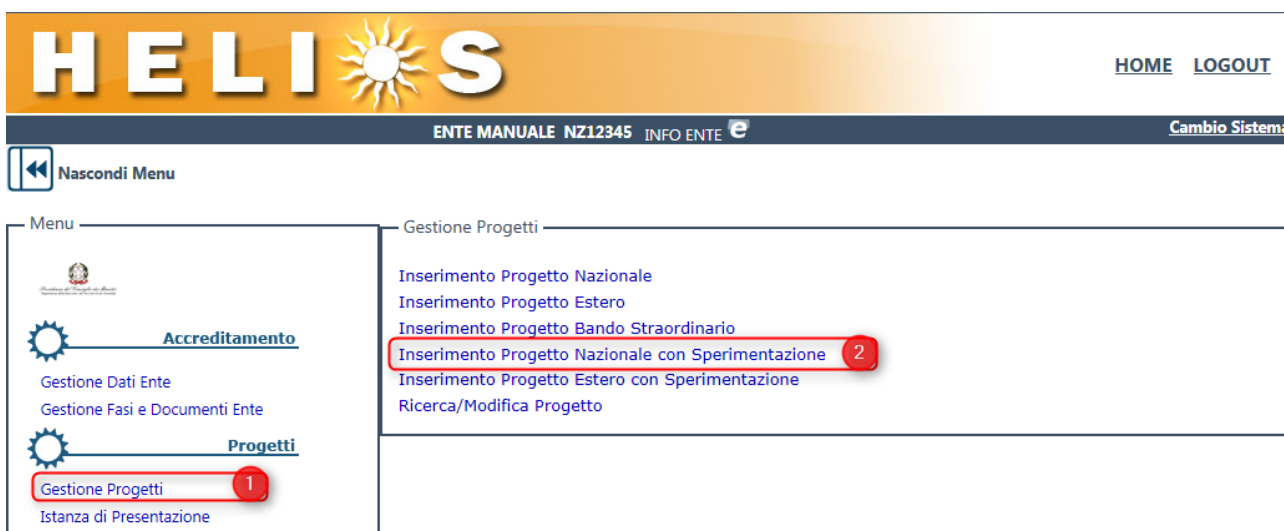


Figura 1. Nuovo Progetto Nazionale con Sperimentazione

Le caratteristiche specifiche relative ai progetti nazionali sperimentali di servizio civile universale sono le seguenti:

- **Durata Progetto.** Prevede l'indicazione della durata del progetto in mesi (da 8 a 12 mesi)

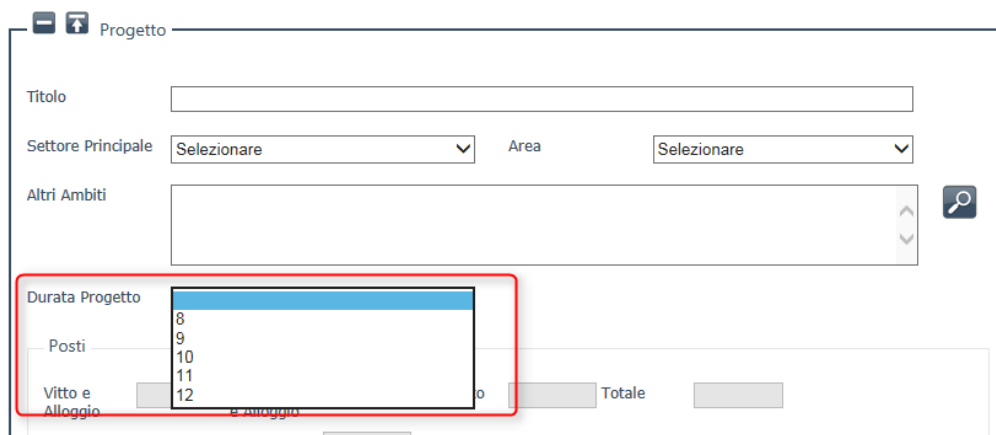
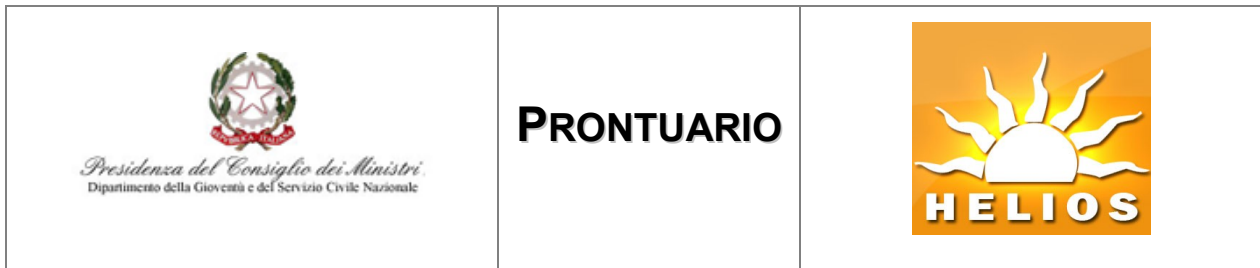


Figura 2. Selezione durata progetto

Nome file	Progetto	Autore	Versione	Data	Pag.	Di
Helios_ProntuarioProgettiSperimentaliSCU_1_0_1.docx	HELIOS	Team di Progetto	1.0.1	13/09/2017	5	10



- **Giovani con Minori Opportunità.** Prevede la scelta se il progetto favorisce la partecipazione dei giovani con minori opportunità. In questo caso si deve indicare il numero di posti riservati ai giovani con minori opportunità che devono essere una parte dei posti totali del progetto (calcolati in base al numero di posti indicati per sede). Nell'esempio di figura 3 l'ente indica che degli 8 volontari richiesti per il progetto 4 sono riservati a giovani con minori opportunità.

Posti

Vitto e Alloggio	0	Senza Vitto e Alloggio	8	Solo Vitto	0	Totale	8
<input checked="" type="checkbox"/> Giovani Minori Opportunità		4					

Figura 3. Indicazione numero posti per giovani con minori opportunità

- **Ore Servizio.** E' necessario indicare il numero di ore di servizio settimanali dei volontari che deve essere di **25 ore** (orario rigido). In alternativa l'utente può selezionare il monte ore annuo che sarà impostato dal sistema in funzione della durata del progetto. In quest'ultimo caso occorre comunque precisare le ore settimanali obbligatorie che non possono essere inferiori a **12 ore** (orario flessibile). Nell'esempio di figura 4 l'ente sceglie la modalità "Monte ore annuo" per un progetto di 11 mesi.

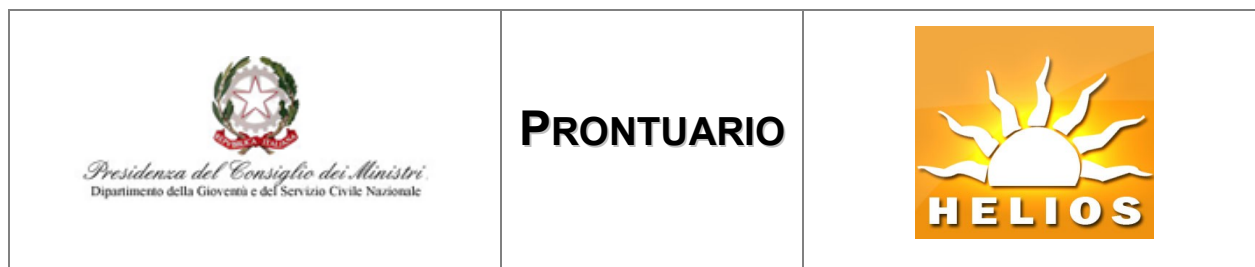
Orario Servizio

Modalità	Monte Ore Annuo		
N° Ore Di Servizio Settimanale	12	N° Ore Annuo	1049
		N° Giorni di Servizio Settimanali	5

Figura 4. Indicazione Ore Servizio

- **Estero (UE)/Tutoraggio.** Prevede la possibilità di indicare che il progetto prevede un periodo all'estero in un paese dell'Unione Europea o un periodo di tutoraggio dei volontari. In questi due casi è necessario anche indicare il numero di mesi previsti (minimo 1 e massimo 3). Nell'esempio di figura 5 l'ente sceglie di prevedere un periodo di servizio di 2 mesi in un paese dell'Unione Europea.

Nome file	Progetto	Autore	Versione	Data	Pag.	Di
Helios_ProntuarioProgettiSp erimentaliSCU_1_0_1.docx	HELIOS	Team di Progetto	1.0.1	13/09/2017	6	10



Eestero (UE)/Tutoraggio

Estero (UE)
 Tutoraggio
 Mesi Previsti Estero (UE)
 [Pulisci](#)

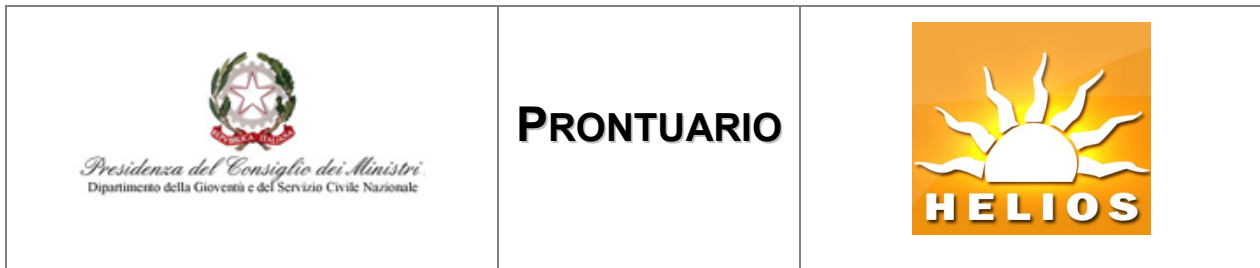
Figura 5. Scelta tra periodo all'estero o tutoraggio

Si precisa che in caso di scelta dell'opzione Estero (UE) l'ente deve associare al progetto anche le sedi all'estero ed i dati relativi alla persona di Riferimento (Cognome e Nome) e la Città dove è ubicata la sede.

Nel caso si sia selezionata una delle due opzioni e si desidera annullare l'indicazione è sufficiente cliccare sul link "Pulisci".

- **Formazione Generale.** Per i progetti di durata inferiore ai 12 mesi è obbligatorio selezionare la modalità in unica tranche entro il 180° giorno.
- **Formazione Specifica.** Per i progetti di durata inferiore ai 12 mesi è obbligatorio selezionare la modalità in unica tranche entro il 90° giorno.
- **Competenza Progetto.** Tutti i progetti sperimentali di servizio civile universale hanno competenza Nazionale. Infatti gli enti di servizio civile iscritti all'albo nazionale e agli albi regionali e delle Province autonome, nonché all'Albo degli enti del servizio civile universale che intendono partecipare alla sperimentazione del servizio civile universale devono presentare i progetti esclusivamente al Dipartimento.

Nome file	Progetto	Autore	Versione	Data	Pag.	Di
Helios_ProntuarioProgettiSperimentaliSCU_1_0_1.docx	HELIOS	Team di Progetto	1.0.1	13/09/2017	7	10



4 Inserimento Progetto Estero con Sperimentazione

Per accedere alla maschera di Inserimento di un nuovo Progetto Estero con Sperimentazione occorre selezionare dal menu la voce Progetti/Gestione Progetti/Inserimento Progetto Estero con Sperimentazione (Figura 1).

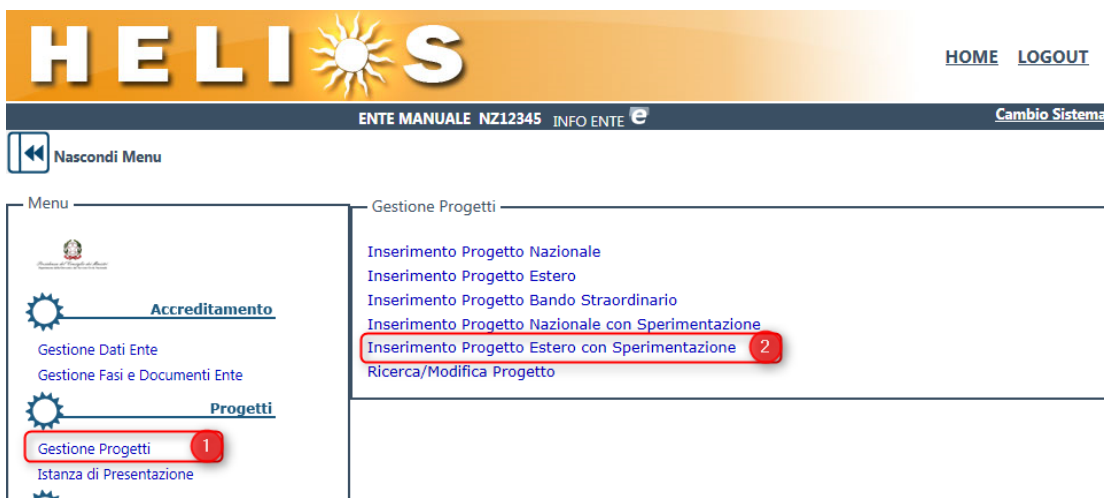


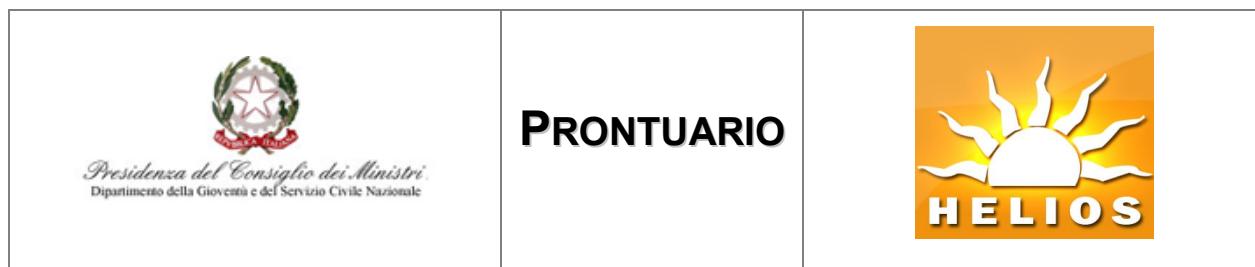
Figura 1. Nuovo Progetto Estero con Sperimentazione

Le caratteristiche specifiche relative ai progetti esteri sperimentali di servizio civile universale sono le seguenti:

- **Durata Progetto.** Prevede l'indicazione della durata del progetto in mesi (da 8 a 12 mesi)

Figura 2. Selezione durata progetto

Nome file	Progetto	Autore	Versione	Data	Pag.	Di
Helios_ProntuarioProgettiSperimentaliSCU_1_0_1.docx	HELIOS	Team di Progetto	1.0.1	13/09/2017	8	10



- **Giovani con Minori Opportunità.** Prevede la scelta se il progetto favorisce la partecipazione dei giovani con minori opportunità. In questo caso si deve indicare il numero di posti riservati ai giovani con minori opportunità che devono essere una parte dei posti totali del progetto (calcolati in base al numero di posti indicati per sede). Nell'esempio di figura 3 l'ente indica che degli 8 volontari richiesti per il progetto 4 sono riservati a giovani con minori opportunità.

Posti

Vitto e Alloggio	0	Senza Vitto e Alloggio	8	Solo Vitto	0	Totale	8
<input checked="" type="checkbox"/> Giovani Minori Opportunità		4					

Figura 3. Indicazione numero posti per giovani con minori opportunità

- **Ore Servizio.** E' necessario indicare il numero di ore di servizio settimanali dei volontari che deve essere di **25 ore** (orario rigido). In alternativa l'utente può selezionare il monte ore annuo che sarà impostato dal sistema in funzione della durata del progetto. In quest'ultimo caso occorre comunque precisare le ore settimanali obbligatorie che non possono essere inferiori a **12 ore** (orario flessibile). Nell'esempio di figura 4 l'ente sceglie la modalità "Monte ore annuo" per un progetto di 11 mesi.

Orario Servizio

Modalità: Monte Ore Annuo

N° Ore Di Servizio Settimanale	12	N° Ore Annuo	1049	N° Giorni di Servizio Settimanali	5
--------------------------------	----	--------------	------	-----------------------------------	---

Figura 4. Indicazione Ore Servizio

- **Formazione Generale.** Per i progetti di durata inferiore ai 12 mesi è obbligatorio selezionare la modalità in unica tranche entro il 180° giorno.
- **Formazione Specifica.** Per i progetti di durata inferiore ai 12 mesi è obbligatorio selezionare la modalità in unica tranche entro il 90° giorno.

Nome file	Progetto	Autore	Versione	Data	Pag.	Di
Helios_ProntuarioProgettiSp erimentaliSCU_1_0_1.docx	HELIOS	Team di Progetto	1.0.1	13/09/2017	9	10

- **Competenza Progetto.** Tutti i progetti sperimentali di servizio civile universale hanno competenza Nazionale. Infatti gli enti di servizio civile iscritti all'albo nazionale e agli albi regionali e delle Province autonome, nonch  all'Albo degli enti del servizio civile universale che intendono partecipare alla sperimentazione del servizio civile universale devono presentare i progetti esclusivamente al Dipartimento.

5 Istanza di Presentazione

Attraverso l'istanza di presentazione l'ente provvede a definire i progetti che intende presentare.

Questa attivit  si compone di due passaggi entrambi necessari:

1. Effettuare l'INSERIMENTO dell'istanza sul sistema. In questa fase l'ente associa i progetti inseriti (nazionali e/o esteri) secondo le modalit  descritte nei capitoli precedenti alla specifica Circolare denominata "Presentazione Progetti Sperimentali di Servizio Civile Universale 2018".
2. Effettuare la PRESENTAZIONE dell'istanza sul sistema. Solo completando questo secondo passaggio si pu  considerare completata la procedura informatica.

Nome file	Progetto	Autore	Versione	Data	Pag.	Di
Helios_ProntuarioProgettiSperimentaliSCU_1_0_1.docx	HELIOS	Team di Progetto	1.0.1	13/09/2017	10	10